


Catalogo Feller 2024

FLF
















feller.ch

Feller

by Schneider Electric



«Sviluppiamo prodotti di riferimento, facili e flessibili da usare.»

Interruttori & pulsanti		
	Interruttori & pulsanti	4
	Interruttori & pulsanti per tapparelle	5
	Interruttori rotativo / pulsanti girevole	6
Prese		
	Prese	8
	Coperturi cieca	8
	Prese per raccordo per piattina	10
Dispositivi di comando		
	Variatori, encoder rotativo DALI, regolatore 1–10 V	12
	Spie di segnalazione	14
	Pulsanti UNI	15
Comunicazione & rete		
	Rete domestica EASYNET	16
	Kit di montaggio Keystone & R&M freenet	16
	Prises audio, prises/fiches XLR	17
	Sistema con segnali di chiamata BWE	17
Materiale di installazione		
	Placce de fissaggio, placce di combinazione	18
	Scatole ad incasso, telaii sopra intonaco	20

Apparecchi incorporati FLF Interruttori

Apparecchi montati Incorporato

FLF
Bianco+nero

Interruttore ■ Non illuminato ■ 10 A,
230 V AC ■ Con morsetti a innesto ■
Carico LED max: 100 W ■ Profondità
28 mm ■ FLF: Profondità 20 mm



Spento/invertitore ■ 3/1 L

7863.FLF.61
408 431 000

Spento/invertitore ■ 3/2 L

7869.FLF.61
408 432 000

Permutatore ■ 6/1 L

7866.FLF.61
408 460 000

Interruttore doppio ■ Non illuminato ■
10 A, 230 V AC ■ Con morsetti a innes-
to ■ Carico LED max: 100 W ■ Profondi-
tà 20 mm



Serie, invertitore-invertitore ■ 1/3+3/1 L

7861.FLF.61
408 411 000

Interruttore ■ Illuminato ■ 10 A,
230 V AC ■ Illuminazione
d'orientamento o di controllo ■ Calotta:
opale ■ Con morsetti a innesto ■ Carico
LED max: 100 W ■ Profondità 28 mm



Spento/invertitore ■ 3/1 L

7863.FLF.LSKS.61.24
408 431 200

Interruttore ■ Illuminato ■ Illuminazio-
ne d'orientamento o di controllo ■ Aggi-
unta illuminazione 12 V ■ Calotta: opale
■ Con morsetti a innesto ■ Carico LED
max: 100 W ■ Profondità 28 mm



Spento/invertitore ■ 3/1 L

7863-12.FLF.LSKS.61.24
966 326 000

Interruttore ■ Illuminato ■ Illuminazio-
ne d'orientamento o di controllo ■ Aggi-
unta illuminazione 24 V ■ Calotta: opale
■ Con morsetti a innesto ■ Carico LED
max: 100 W ■ Profondità 28 mm



Spento/invertitore ■ 3/1 L

7863-24.FLF.LSKS.61.24
966 327 000

Interruttore ■ Illuminato ■ Illuminazio-
ne d'orientamento o di controllo ■ Aggi-
unta illuminazione 48 V ■ Calotta: opale
■ Con morsetti a innesto ■ Carico LED
max: 100 W ■ Profondità 28 mm



Spento/invertitore ■ 3/1 L

7863-48.FLF.LSKS.61.24
966 328 000

Nero: modificare il codice ..60

Apparecchi incorporati FLF Pulsanti

Apparecchi montati Incorporato

FLF
Bianco+nero

Pulsante ■ Non illuminato ■ 10 A,
230 V AC ■ Con morsetti a innesto ■
Profondità 28 mm ■ FLF: Profondità
20 mm



Chiusura-apertura ■ 1 L

7863.AR.FLF.61
462 452 000

Chiusura-apertura ■ 2 L

7869.AR.FLF.61
462 455 000

Pulsante doppio ■ Non illuminato ■
10 A, 230 V AC ■ Con morsetti a innes-
to ■ Profondità 20 mm



Chiusura-apertura ■ 2x1 L

7863.AR63AR.FLF.61
462 459 000

Pulsante ■ Illuminato ■ 10 A, 230 V AC
■ Illuminazione d'orientamento ■ Calot-
ta: opale ■ Con morsetti a innesto ■
Profondità 28 mm



Chiusura-apertura ■ 1 L

7863.ARL.FLF.61.24
462 452 200

Pulsante ■ Illuminato ■ Illuminazione
d'orientamento ■ Aggiunta illuminazio-
ne 12 V ■ Calotta: opale ■ Con morsetti
a innesto ■ Profondità 28 mm



Chiusura-apertura ■ 1L

7863-12.ARL.FLF.61.24
966 331 000

Pulsante ■ Illuminato ■ Illuminazione
d'orientamento ■ Aggiunta illuminazio-
ne 24 V ■ Calotta: opale ■ Con morsetti
a innesto ■ Profondità 28 mm



Chiusura-apertura ■ 1L

7863-24.ARL.FLF.61.24
966 332 000

Pulsante ■ Illuminato ■ Illuminazione
d'orientamento ■ Aggiunta illuminazio-
ne 48 V ■ Calotta: opale ■ Con morsetti
a innesto ■ Profondità 28 mm



Chiusura-apertura ■ 1L

7863-48.ARL.FLF.61.24
966 333 000

Nero: modificare il codice ..60

Apparecchi incorporati FLF
Illuminazione interruttori, pulsanti

Sistema modul.
Elem. costruttivi

Calotta ■ Per interruttore e pulsante non illuminato



bianco (calotta) **915-FLF.61**
408 492 000

nero (calotta) **915-FLF.60**
408 492 050

rosso opaco (calotta) **915-FLF.44**
408 492 010

verde opaco (calotta) **915-FLF.84**
408 492 020

Calotta ■ Per interruttore e pulsante illuminato



opale (calotta) **915-FLF.LS.24**
408 492 200

giallo (calotta) **915-FLF.LS.30**
408 492 240

rosso (calotta) **915-FLF.LS.40**
408 492 210

verde (calotta) **915-FLF.LS.80**
408 492 220

Lampada ad incandescenza ■ Per interruttori, pulsante e lampade di segnalazione



Lampada a scarica di gas 230 V AC / 2,5 mA **693-220**
976 942 099

Lampada ad incandescenza 12 V **692-12**
976 841 599

Lampada ad incandescenza 24 V **692-24**
976 843 299

Lampada ad incandescenza 48 V **692-48**
976 847 099

Estrattore lampada ■ nero



771.W
983 226 300

Apparecchi incorporati FLF

Apparecchi montati
Incorporato

FLF
 Bianco+nero

Interruttore per tapparelle 1 canale ■
 10 A, 250 V AC ■ Con tasto doppio ■
 Con morsetti a innesto ■ Profondità
 21 mm



7892.AV.FLF.61
426 350 000

Pulsante per tapparelle 1 canale ■
 10 A, 250 V AC ■ Con tasto doppio ■
 Con morsetti a innesto ■ Profondità
 21 mm



7892.A.FLF.61
426 360 000

Nero: modificare il codice ..60

Apparecchi incorporati FLF
Interruttori rotativo / pulsanti
girevole con manopola

Apparecchi montati
Incorporato
 FLF
 Bianco+nero

Interruttore rotativo ■ 10 A, 400 V AC ■
 Con manopola girevole ■ Con morsetti
 a vite



Disinseritore ■ 0/1 L ■ DI 0 - 1 - 0 - 1 ■ Profondità 55 mm	7401.FLF.61 427 001 400
Disinseritore ■ 0/2 L ■ DI 0 - 1 - 0 - 1 ■ Profondità 55 mm	7402.FLF.61 427 002 400
Disinseritore ■ 0/3 L ■ DI 0 - 1 - 0 - 1 ■ Profondità 67 mm	7403.FLF.61 427 003 400
Commutatore ■ 2/1 L ■ DI 0 - 1 - 0 - 2 ■ Profondità 55 mm	7401-2.FLF.61 427 021 400
Commutatore ■ 2/2 L ■ DI 0 - 1 - 0 - 2 ■ Profondità 67 mm	7402-2.FLF.61 427 022 400
Invertitore ■ 3/1 L ■ DI 2 - 1 - 2 - 1 ■ Pro- fondità 67 mm	7401-3.FLF.61 427 031 400
Commutatore multiplo ■ 5/1 L ■ DI 0 - 1 - 2 - 3 ■ Profondità 67 mm	7401-5.FLF.61 427 051 400

Pulsante girevole ■ 10 A, 400 V AC ■
 Con manopola girevole ■ Con morsetti
 a vite



Chiusura ■ 1 L ■ Con richiamo unilaterale ■ DI 0 ← 1 ■ Profondità 55 mm	7401-16.FLF.61 427 606 400
Chiusura ■ 2 L ■ Con richiamo unilaterale ■ DI 0 ← 1 ■ Profondità 55 mm	7402-16.FLF.61 427 607 400
Invertitore ■ 1 L ■ Con richiamo bilaterale ■ DI 1 → 0 ← 2 ■ Profondità 55 mm	7401-19.FLF.61 427 617 400

Nero: modificare il codice ..60

Apparecchi incorporati FLF
Interruttori rotativo / pulsanti
girevole con chiusura di sicurezza

Apparecchi montati
Incorporato
 FLF
 Bianco+nero

Interruttore rotativo ■ 10 A, 400 V AC ■
 Con chiusura di sicurezza e 2 chiavi ■
 Con morsetti a vite



Disinseritore ■ 0/1 L ■ DI 0 - 1 - 0 - 1 ■ Profondità 79 mm	7401.FLF.SS.61 427 001 430
Disinseritore ■ 0/2 L ■ DI 0 - 1 - 0 - 1 ■ Profondità 79 mm	7402.FLF.SS.61 427 002 430
Disinseritore ■ 0/3 L ■ DI 0 - 1 - 0 - 1 ■ Profondità 91 mm	7403.FLF.SS.61 427 003 430
Commutatore ■ 2/1 L ■ DI 0 - 1 - 0 - 2 ■ Profondità 79 mm	7401-2.FLF.SS.61 427 021 430
Commutatore ■ 2/2 L ■ DI 0 - 1 - 0 - 2 ■ Profondità 91 mm	7402-2.FLF.SS.61 427 022 430
Invertitore ■ 3/1 L ■ DI 2 - 1 - 2 - 1 ■ Pro- fondità 91 mm	7401-3.FLF.SS.61 427 031 430
Commutatore multiplo ■ 5/1 L ■ DI 0 - 1 - 2 - 3 ■ Profondità 91 mm	7401-5.FLF.SS.61 427 051 430

Pulsante girevole ■ 10 A, 400 V AC ■
 Con chiusura di sicurezza e 2 chiavi ■
 Con morsetti a vite



Chiusura ■ 1 L ■ Con richiamo unilaterale ■ DI 0 ← 1 ■ Profondità 79 mm	7401-16.FLF.SS.61 427 606 430
Chiusura ■ 2 L ■ Con richiamo unilaterale ■ DI 0 ← 1 ■ Profondità 79 mm	7402-16.FLF.SS.61 427 607 430
Invertitore ■ 1 L ■ Con richiamo bilaterale ■ DI 1 → 0 ← 2 ■ Profondità 79 mm	7401-19.FLF.SS.61 427 617 430

Nero: modificare il codice ..60

Apparecchi incorporati FLF
Flangia di montaggio

Sistema modulare
Elem. costruttivi

Bianco+nero

Flangia di montaggio ■ Per interruttore
 rotativo FLF



922-7400.FLF.61
000 00 0 0

Flangia di montaggio ■ Per interruttore
 rotativo FLF con chiusura sicurezza



922-7400.FLF.SS.61
000 00 0 0

Nero: modificare il codice ..60

Apparecchi incorporati FLF
Interruttori rotativo / pulsanti
girevole per chiusura die
sicurezza, senza cilindro

Apparecchi montati

Incorporato

FLF
 Bianco+nero

Interruttore rotativo ■ 10 A, 400 V AC ■
 Per serrature di sicurezza, senza cilindro ■ Con morsetti a vite



Disinseritore ■ 0/1 L ■ DI 0 - 1 - 0 - 1 ■ Profondità 79 mm	7401.FLF.SS.OZ.61 427 001 130
Disinseritore ■ 0/2 L ■ DI 0 - 1 - 0 - 1 ■ Profondità 79 mm	7402.FLF.SS.OZ.61 427 002 130
Disinseritore ■ 0/3 L ■ DI 0 - 1 - 0 - 1 ■ Profondità 91 mm	7403.FLF.SS.OZ.61 427 003 130
Commutatore ■ 2/1 L ■ DI 0 - 1 - 0 - 2 ■ Profondità 79 mm	7401-2.FLF.SS.OZ.61 427 021 130
Commutatore ■ 2/2 L ■ DI 0 - 1 - 0 - 2 ■ Profondità 91 mm	7402-2.FLF.SS.OZ.61 427 022 130
Invertitore ■ 3/1 L ■ DI 2 - 1 - 2 - 1 ■ Pro- fondità 91 mm	7401-3.FLF.SS.OZ.61 427 031 130
Commutatore multiplo ■ 5/1 L ■ DI 0 - 1 - 2 - 3 ■ Profondità 91 mm	7401-5.FLF.SS.OZ.61 427 051 130

Pulsante girevole ■ 10 A, 400 V AC ■
 Per serrature di sicurezza, senza cilindro ■ Con morsetti a vite



Chiusura ■ 1 L ■ Con richiamo unilaterale ■ DI 0 ← 1 ■ Profondità 79 mm	7401-16.FLF.SS.OZ.61 427 606 130
Chiusura ■ 2 L ■ Con richiamo unilaterale ■ DI 0 ← 1 ■ Profondità 79 mm	7402-16.FLF.SS.OZ.61 427 607 130
Invertitore ■ 1 L ■ Con richiamo bilaterale ■ DI 1 → 0 ← 2 ■ Profondità 79 mm	7401-19.FLF.SS.OZ.61 427 617 130

Nero: modificare il codice
 ..60

Apparecchi incorporati FLF
Dischi di identificazione

Sistema modulare

Elem. costruttivi

Disco di identificazione ■ Per interruttore rotativo con manopola



Senza iscrizione	908-7400.FLF.001 377 875 000
------------------	--

Disco di identificazione ■ Per pulsante rotativo con chiusura sicurezza



Senza iscrizione	908-7400.FLF.SS.001 377 975 000
------------------	---

Iscrizione: modificare il codice

Indice codice iscrizione

Senza iscrizione	001
0 - 1 - 0 - 1	002
0 - 1 - 0 - 2	003
0 - 1 - 2 - 3	012
4 - 1 - 2 - 3	019
2 - 1 - 2 - 1	020
0 - 1 - 1+2 - 2	040
0 ← 1	201
1 → 0 ← 2	204
0 → ← 1	219
1 → ← 2	220
Auf → ← Ab	206
Monter → ← Descendre	224
Su → ← Giù	230
Auf → ← Zu	223
Ouvrir → ← Fermer	225
Aperto → ← Chiuso	231
Ein → ← Aus	222
Enclencher → ← Déclencher	227
Acceso → ← Spento	232
0 - Kochen - 0 - Waschen	050
0 - Cuisinière - 0 - Machine à laver	082
0 - Cucinare - 0 - Lavare	056
0 - Tag - 0 - Nacht	052
0 - Jour - 0 - Nuit	080
0 - Giorno - 0 - Notte	057
0 - Winter - 0 - Sommer	053
0 - Hiver - 0 - Été	081
0 - Inverno - 0 - Estate	058
0 - Hand - 0 - Automat	055
0 - Manuel - 0 - Automatique	010
0 - Manuale - 0 - Automatico	059
0 - Waschmaschine - 0 - Tumbler	064
0 - Machine à laver - 0 - Sèche-linge	066
0 - Lavatrice - 0 - Asciugatrice	065
Sommer - Winter - Sommer - Winter	071
Été - Hiver - Été - Hiver	084
Estate - Inverno - Estate - Inverno	073
Nacht - Tag - Nacht - Tag	072
Nuit - Jour - Nuit - Jour	083
Notte - Giorno - Notte - Giorno	074
Automat - Hand - Automat - Hand	097
Automatique - Manuel - Automatique - Manuel	099
Automatico - Manuale - Automatico - Manuale	098

Cilindri di chiusura	Adoperabile in piani di chiusura	Posizione di sfilamento della chiave		
		SSA	SSI	SSL
Kaba	II D II DB II DC	Si No No	X X	 X
KESO	16052.201 16052.202 16052.204	 Su domanda	X X	 X

Schemi speciale

AWAG Elektrotechnik AG
 Sandbühlstrasse 2
 CH-8604 Volketswil
 Telefon +41 44 908 19 19
 info@awag.ch, www.awag.ch

Apparecchi incorporati FLF Prese

Apparecchi montati lincorporato

FLF
Bianco+nero

FLF.6/5
Bianco+nero

Pressemplice tipo 13 ■ 10 A,
250 V AC, L + N + PE ■ Con morsetti a
vite ■ Profondità 26 mm



87003.FLF.61
663 023 000

Prese tipo 15 ■ 10 A, 250 V AC,
L + N + PE ■ 10 A, 440 V AC,
3 L + N + PE ■ Con morsetti a innesto ■
FLF.6/5: Profondità 48 mm



8715.FLF.6/5.61
666 324 000

Pressemplice tipo 23 ■ 16 A,
250 V AC, L + N + PE ■ Con morsetti a
innesto ■ FLF.6/5: Profondità 48 mm



87023.FLF.6/5.61
663 614 000

Prese tipo 25 ■ 16 A, 250 V AC,
L + N + PE ■ 16 A, 440 V AC,
3 L + N + PE ■ Con morsetti a vite ■
FLF.6/5: Profondità 48 mm



8725.FLF.6/5.61
666 614 000

Presse SCHUKO ■ 16 A, 250 V AC,
L + N + PE ■ Con morsetti a innesto ■
FLF.6/5: Profondità 38 mm



8719-A.FLF.6/5.61
630 018 000

Nero: modificare il codice ..60

Apparecchi incorporati FLF Coperture cieca

Apparecchi montati lincorporato

FLF
Bianco+nero

FLF.6/5
Bianco+nero

Copertura cieca



751.FLF.61
374 025 000



751.FLF.6/5.61
374 035 000

Nero: modificare il codice ..60

Apparecchi incorporati FLF EASYNET Set FLF

Accessorio

FLF
Bianco

**Pressemplice tipo 13 con telaio di
montaggio e scatola ad incasso** ■ Per il
montaggio sopra una placca multime-
dia ■ 10 A, 250 V AC, L + N + PE ■ Con
morsetti a vite ■ Profondità utile 40 mm



Presse FLF tipo 13 ■ Scatola ad incasso
FLF ■ Telaio di montaggio FLF ■ Incl. viti
per fissaggio

87003.FLF.SET.61
753 712 000

**Pressemplice tipo 13 con telaio di
montaggio** ■ Per il montaggio sopra il
separatore di pannelli Pragma multi ■
10 A, 250 V AC, L + N + PE ■ Con mor-
setti a vite ■ Profondità 26 mm



Presse FLF tipo 13 ■ Telaio di montaggio
FLF ■ Incl. viti per fissaggio

87003.FLF.SET.B.61
753 713 000

Apparecchi incorporati FLF
Prese tripla

Apparecchi montati Sistema modulare

Incorporato	Frutti	Set di copertura
FLF.6/5 Bianco+nero		FLF.6/5 Bianco+nero

Pres a tripla tipo 13 ■ 10 A, 250 V AC, L + N + PE ■ Con morsetti a innesto ■ Profondità 26 mm



Parallela	87303.FLF.ST.61 663 115 000	930-87303 657 900 000	920-87303.FLF.61 663 090 000
1 presa separata	87303.FLF.ST.S.61 663 116 000	930-87303.S 657 902 000	920-87303.FLF.S.61 663 092 000

Pres a tripla tipo 13 ■ **illuminato** ■ 10 A, 250 V AC, L + N + PE ■ Con morsetti a innesto ■ Profondità 26 mm



	87303.FLF.ST.61.84 663 215 000	930-87303.84 677 024 000	920-87303.FLF.FL.61 663 091 000
--	--	------------------------------------	---

Pres a tripla tipo 23 ■ 16 A, 250 V AC, L + N + PE ■ Con morsetti a innesto ■ Profondità 26 mm



Parallela	87323.FLF.ST.61 663 615 000	930-87323 633 755 000	920-87323.FLF.61 663 690 000
1 presa separata	87323.FLF.ST.S.61 663 616 000	930-87323.S 657 903 000	920-87323.FLF.S.61 663 692 000

Pres a tripla tipo 23 ■ **illuminato** ■ 16 A, 250 V AC, L + N + PE ■ Con morsetti a innesto ■ Illuminazione d'orientamento / indicatore di tensione ■ Con LED verde 1,0 mA ■ Profondità 26 mm



	87323.FLF.ST.61.84 663 625 000	930-87323.84 677 034 000	920-87323.FLF.FL.61 663 691 000
--	--	------------------------------------	---

Prese per reti speciali = arancione: modificare il codice: ..39 (960)
Nero: modificare il codice ..60
Altri colori LED: modificare il codice

Indice colori LED	Code Feller
Bianco	..14
Giallo	..34
Rosso	..44
Blu	..74
Verde	..84

Apparecchi incorporati FLF
Prese per raccordo per piattina

Apparecchi montati

Mont. incorp. con adattatore Technofil **Mont. incorp. con adattat. Ecobus power**

FLF
Bianco+nero

FLF.6/5
Bianco+nero

FLF
Bianco+nero

FLF.6/5
Bianco+nero

Pressemplice tipo 13 ■ 10 A,
250 V AC, L + N + PE ■ Profondità
26 mm



Raccordo su L1 ■ 1 apparecchio ■ Con
scatola ad incasso

87003.FLF.FK.L1.61
753 801 000

87003.FLF.FP.L1.61
753 811 000

Raccordo su L2 ■ 1 apparecchio ■ Con
scatola ad incasso

87003.FLF.FK.L2.61
753 802 000

87003.FLF.FP.L2.61
753 812 000

Raccordo su L3 ■ 1 apparecchio ■ Con
scatola ad incasso

87003.FLF.FK.L3.61
753 803 000

87003.FLF.FP.L3.61
753 813 000

Pressemplice tipo 15 ■ 10 A, 250 V AC,
L + N + PE ■ 10 A, 440 V AC,
3 L + N + PE ■ FLF.6/5: Profondità
48 mm



Raccordo su L1, L2, L3 ■ 1 apparecchio ■
Con scatola ad incasso

8715.FLF.6/5.FK.61
555 316 000

8715.FLF.6/5.FP.61
555 326 000

Pressemplice tipo 23 ■ 16 A,
250 V AC, L + N + PE ■ FLF.6/5: Profon-
dità 27 mm



Raccordo su L1 ■ 1 apparecchio ■ Con
scatola ad incasso

87023.FLF.6/5.FK.L1.61
753 851 000

87023.FLF.6/5.FP.L1.61
753 861 000

Raccordo su L2 ■ 1 apparecchio ■ Con
scatola ad incasso

87023.FLF.6/5.FK.L2.61
753 852 000

87023.FLF.6/5.FP.L2.61
753 862 000

Raccordo su L3 ■ 1 apparecchio ■ Con
scatola ad incasso

87023.FLF.6/5.FK.L3.61
753 853 000

87023.FLF.6/5.FP.L3.61
753 863 000

Pressemplice tipo 25 ■ 16 A, 250 V AC,
L + N + PE ■ 16 A, 440 V AC,
3 L + N + PE ■ FLF.6/5: Profondità
48 mm



Con morsetti a vite ■ Raccordo su L1,
L2, L3 ■ Con scatola ad incasso

8725.FLF.6/5.FK.61
555 616 000

8725.FLF.6/5.FP.61
555 626 000

Nero: modificare il codice ..60

Apparecchi incorporati FLF
Prese tripla per raccordo per
piattina

Apparecchi montati

Mont. incorp. con adattatore Technofil

Mont. incorp. con adattat. Ecobus power

FLF.6/5
 Bianco+nero

FLF.6/5
 Bianco+nero

Pres a tripla tipo 13 ■ 10 A, 250 V AC,
 L + N + PE ■ Con morsetti a innesto ■
 FLF: Profondità 26 mm



Raccordo su L1 ■ 1 apparecchio ■ Con
 scatola ad incasso

87303.FLF.ST.FK.L1.61
 753 871 000

87303.FLF.ST.FP.L1.61
 753 881 000

Raccordo su L2 ■ 1 apparecchio ■ Con
 scatola ad incasso

87303.FLF.ST.FK.L2.61
 753 872 000

87303.FLF.ST.FP.L2.61
 753 882 000

Raccordo su L3 ■ 1 apparecchio ■ Con
 scatola ad incasso

87303.FLF.ST.FK.L3.61
 753 873 000

87303.FLF.ST.FP.L3.61
 753 883 000

Pres a tripla tipo 23 ■ 16 A, 250 V AC,
 L + N + PE ■ Con morsetti a innesto ■
 FLF: Profondità 26 mm



Raccordo su L1 ■ 1 apparecchio ■ Con
 scatola ad incasso

87323.FLF.ST.FK.L1.61
 753 876 000

87323.FLF.ST.FP.L1.61
 753 886 000

Raccordo su L2 ■ 1 apparecchio ■ Con
 scatola ad incasso

87323.FLF.ST.FK.L2.61
 753 877 000

87323.FLF.ST.FP.L2.61
 753 887 000

Raccordo su L3 ■ 1 apparecchio ■ Con
 scatola ad incasso

87323.FLF.ST.FK.L3.61
 753 878 000

87323.FLF.ST.FP.L3.61
 753 888 000

Nero: modificare il
 codice ..60

Apparecchi incorporati FLF Variatori

Apparecchi montati Incorporato Fusibile di ricambio

FLF.6/5
Bianco+nero

Variatore universale rotativo LED ■
230 V AC, 50 Hz ■ Per lampade a LED
variabili ■ Per lampade ad incandescenza
e lampade alogene a bassa tensione
■ Per trasformatori elettronici e conven-
zionali ■ La combinazione di trasforma-
tori elettronici e convenzionali in eser-
cizio a carico misto non è possibile ■
Luminosità minima e massima regolabi-
le ■ Con contatto di commutazione per
circuito d'inversione ■ FLF.6/5 ■ Profon-
dità 29 mm



4-400 W ohmico, 4-400 VA induttivo/
capacitivo, 4-200 W/VA lampade LED

40200.LED.FLF.6/5.61
428 832 000

Variatore universale rotativo ■
230 V AC, 50 Hz ■ Per lampade ad in-
candescenza e lampade alogene a bas-
sa tensione ■ Per trasformatori elettro-
nici e convenzionali ■ La combinazione
di trasformatori elettronici e conven-
zionali in esercizio a carico misto non è
possibile ■ Luminosità minima e massi-
ma regolabile ■ Con contatto di com-
mutazione per circuito d'inversione ■
Profondità 29 mm



20-420 W ohmico, 20-420 VA indutti-
vo/capattivo

40420.RLC.FLF.6/5.61
428 675 000

Variatore universale rotativo ■
230 V AC, 50 Hz ■ Per lampade ad in-
candescenza e lampade alogene a bas-
sa tensione ■ Per trasformatore elettro-
nico ■ Per trasformatori convenzionali ■
La combinazione di trasformatori elett-
ronici e convenzionali in esercizio a
carico misto non è possibile ■ Lumino-
sità minima e massima regolabile ■ Con
contatto di commutazione per circuito
d'inversione ■ Profondità 29 mm



20-600 W ohmico, 20-600 VA indutti-
vo/capattivo

40600.RLC.FLF.6/5.61
428 676 000

**Variatore di luce rotativo a taglio di
fase in salita** ■ 230 V AC, 50 Hz ■ Per
lampade ad incandescenza e lampade
alogene a bassa tensione ■ Per trasfor-
matori convenzionali ■ Non utilizzare
con i trasformatori elettronici ■ Lumino-
sità minima regolabile ■ Con contatto
di commutazione per circuito
d'inversione ■ Profondità 29 mm



40-600 W ohmico, 40-600 VA
induttivo

40600.RL.FLF.6/5.61 906-40600.RL.1-10V
428 672 000 377 419 000

**Variatore di luce rotativo a taglio di
fase in salita** ■ 230 V AC, 50 Hz ■ Per
lampade ad incandescenza e lampade
alogene a bassa tensione ■ Non utiliz-
zare con i trasformatori elettronici ■
Circuito d'inversione non possibile



60-1000 W/VA ohmico/induttivo ■
Profondità 35 mm

31000.FLF.6/5.61
428 652 000

**Variatore rotativo a taglio di fase in
discesa** ■ 230 V AC, 50 Hz ■ Per lampa-
de ad incandescenza e lampade aloge-
ne a bassa tensione ■ Per trasformatore
elettronico ■ Non utilizzare con i tras-
formatori convenzionali ■ Con contatto
di commutazione per circuito
d'inversione ■ Profondità 29 mm



20-300 W ohmico, 20-300 VA
capattivo

40300.RC.FLF.6/5.61
428 674 000

20-600 W ohmico, 20-600 VA
capattivo

40600.RC.FLF.6/5.61
428 673 000

Nero: modificare il codice ..60

Apparecchi incorporati FLF
Encoder rotativo di potenza DALI

Apparecchi montati
Incorporato **Fusibile di ricambio**
FLF.6/5
Bianco+nero

Encoder/Variatore rotativo di potenza DALI Tunable White ■ 230 V AC, 50 Hz
■ Per pilotaggio di alimentazione elettronica DALI ■ Luminosità minima regolabile ■ Luminosità regolabile ■ Più punti di comando possibile ■ Profondità 34 mm



Alimentazione tensione per un massimo di 28 utenze DALI **40085.DALI.FLF.6/5.61**
548 028 000

Encoder/Variatore rotativo di potenza DALI-2 Tunable White ■ 230 V AC, 50 Hz ■ Dispositivo individuale ■ Per pilotaggio di alimentazione elettronica DALI-2 ■ Luminosità minima regolabile ■ Luminosità regolabile ■ Profondità 34 mm



Alimentazione tensione per un massimo di 28 utenze DALI **40085.DALI.D2.FLF.65.61**
548 018 000

Nero: modificare il codice ..60

Apparecchi incorporati FLF
Regolatore rotativo 1-10 V

Apparecchi montati
Incorporato **Fusibile di ricambio**
FLF.6/5
Bianco+nero

Regolatore rotativo 1-10 V ■ 230 V AC, 50 Hz ■ Per lampade fluorescenti con EVG ■ Luminosità minima e massima regolabile ■ Circuito d'inversione non possibile ■ Profondità 29 mm



Mass. 10 AE (1-fiamma 36 W) **40600.1-10V.FLF.6/5.61** **906-40600.RL.1-10V**
428 620 000 377 419 000

Nero: modificare il codice ..60

Apparecchi incorporati FLF
Spie di segnalazione

Apparecchi montati
Incorporato

FLF
Bianco+nero

Spia di segnalazione ■ 230 V AC, 50 Hz
■ 37,5 × 62,5 mm ■ Profondità 28 mm



Calotta: opale	653.FLF.61.24 470 660 200
Calotta: rosso	653.FLF.61.40 470 660 210
Calotta: verde	653.FLF.61.80 470 660 220

Spia di segnalazione ■ 12 V ■
37,5 × 62,5 mm ■ Profondità 28 mm



Calotta: opale	653-12.FLF.61.24 965 934 000
Calotta: rosso	653-12.FLF.61.40 965 934 040
Calotta: verde	653-12.FLF.61.80 965 934 060

Spia di segnalazione ■ 24 V ■
37,5 × 62,5 mm ■ Profondità 28 mm



Calotta: opale	653-24.FLF.61.24 965 936 000
Calotta: rosso	653-24.FLF.61.40 965 936 040
Calotta: verde	653-24.FLF.61.80 965 936 060

Spia di segnalazione ■ 48 V ■
37,5 × 62,5 mm ■ Profondità 28 mm



Calotta: opale	653-48.FLF.61.24 965 938 000
Calotta: rosso	653-48.FLF.61.40 965 938 040
Calotta: verde	653-48.FLF.61.80 965 938 060

Nero: modificare il codice ..60

Apparecchi incorporati FLF
Spie di segnalazione, accessori

Sistema modul.
Elem. costruttivi

Calotta ■ Per interruttore e pulsante illuminato



opale (calotta)	915-FLF.LS.24 408 492 200
giallo (calotta)	915-FLF.LS.30 408 492 240
rosso (calotta)	915-FLF.LS.40 408 492 210
verde (calotta)	915-FLF.LS.80 408 492 220

Lampada ad incandescenza ■ Per interruttori, pulsante e lampade di segnalazione



Lampada a scarica di gas 230 V AC / 2,5 mA	693-220 976 942 099
Lampada ad incandescenza 12 V	692-12 976 841 599
Lampada ad incandescenza 24 V	692-24 976 843 299
Lampada ad incandescenza 48 V	692-48 976 847 099

Estrattore lampada ■ nero



771.W
983 226 300

Apparecchi incorporati FLF
Pulsanti UNI 5-48 V DC /
5-36 V AC

Apparecchi montati

Incorporato

FLF
 Bianco+nero

FLF
 Bianco+nero

Apparecchi incorporati FLF
Pulsante per tapparelle UNI

Apparacchio mont.
Incorporato

FLF
 Bianco+nero

Pulsante UNI ■ Campo di tensione per
 pulsante 12-48 V DC / 12-36 V AC



Senza LED ■ Tasto semplice ■ Con morsetti ad innesto Wago

3851.FLF.61
 405 210 100

Senza LED ■ Tasto doppio ■ Con morsetti ad innesto Wago

3852.FLF.61
 405 220 100

Pulsante UNI ■ Campo di tensione per
 pulsante 12-48 V DC / 12-36 V AC ■
 Corrente di esercizio LED 2 mA a
 5 V DC, 6 mA a 48 V DC



Con LED rosso ■ Tasto semplice ■ Con morsetti ad innesto Wago

3851.FLF.LED.61
 405 310 100

Con LED rosso ■ Tasto doppio ■ Con morsetti ad innesto Wago

3852.FLF.LED.61
 405 320 100

Pulsante UNI ■ Campo di tensione per
 pulsante 5...48 V DC



Senza LED ■ Tasto semplice ■ Con connettore a spina per schede

3851.SV.FLF.61
 405 211 100

Senza LED ■ Tasto doppio ■ Con connettore a spina per schede

3852.SV.FLF.61
 405 221 100

Pulsante UNI ■ Campo di tensione per
 pulsante 5...48 V DC ■ Corrente di
 esercizio LED 2 mA a 5 V DC, 6 mA a
 48 V DC



Con LED rosso ■ Tasto semplice ■ Con connettore a spina per schede

3851.SV.FLF.LED.61
 405 311 100

Con LED rosso ■ Tasto doppio ■ Con connettore a spina per schede

3852.SV.FLF.LED.61
 405 321 100

Nero: modificare il codice ..60

Sistema modulare

Elem. costruttivi

Bianco

Bianco

Tasto ■ Per pulsante UNI FLF



Senza LED

915-3804-1.EMI.61
 377 126 000

Con LED

915-3804-1.EMI.LED.61
 377 126 100

**Apparecchi incorporati FLF
EASYNET Kit di montaggio**

**Apparacchio mont.
Incorporato**

FLF
Bianco+nero

EASYNET Kit di montaggio S-One ■
Per innesto orizzontale ■ Per due moduli di raccordo RJ45 S-One



senza moduli di raccordo ■ Doppia ■
Con targhetta

1180-028.FLF.F.61
877 335 000

Nero: modificare il codice ..60

EASYNET Accessorio

**Sistema modulare
Accessorio**

Modulo di raccordo RJ45 EASYNET ■
Per kit di montaggio per EASYNET ■
Corpo in monoblocco ■
PoE++/4PPOE/100W ■ Cat. 6 ■
1000 BASE-T ■ Non schermata ■ Gamma
AWG 23-24



1180-1.C6U
977 831 200

100 pezzi

1180-100.C6U
977 831 600

Modulo di raccordo RJ45 EASYNET ■
Per kit di montaggio per EASYNET ■
Corpo in monoblocco ■
PoE++/4PPOE/100W ■ Cat. 6A ■ 10G
BASE-T ■ Schermata ■ Gamma
AWG 22-25



1180-1.C6AS
977 831 300

100 pezzi

1180-100.C6AS
977 831 700

Modulo di raccordo RJ45 EASYNET ■
Per kit di montaggio per EASYNET ■
Corpo in monoblocco ■
PoE++/4PPOE/100W ■ Cat. 6A ■ 10G
BASE-T ■ Non schermata ■ Gamma
AWG 23-24



1180-1.C6AU
977 831 310

100 pezzi

1180-100.C6AU
977 831 710

Connettore RJ45, confetto da campo ■
Non schermato UTP ■ Cat. 6 non
schermato UTP ■ 1000 BASE-T



Diametro di cavo 6-9 mm

ACTPG6TLU001
977 600 061

Modulo di raccordo DiaLink EASYNET ■
Per kit di montaggio per EASYNET ■
DiaLink/F-3000 LC/APC ■ Sindlemode



1180-1.DF3
966 732 000

**Modulo di raccordo EASYNET Duplex
F-3000** ■ Per kit di montaggio per EA-
SYNET ■ DiaLink/F-3000 LC/APC ■
Sindlemode



1180-2F3F3
966 731 420

Copertura cieca



S-One

900-1180-1.61
977 839 000

**Apparecchi incorporati FLF
Kit di montaggio Keystone**

**Apparacchio mont.
Incorporato**

FLF
Bianco+nero

Kit di montaggio Keystone ■ Per innesto
orizzontale



Doppia ■ Con targhetta

1184-028.FLF.F.61
878 872 000

Nero: modificare il codice ..60

Moduli per prese Keystone

**Sistema modulare
Accessorio**

Connessione coax f-f ■ Modulo di
raccordo



0-3 GHz ■ Keystone

1120-CX1003S00
966 738 400

Connessione coax IEC-f ■ Modulo di
raccordo



0-1 GHz ■ Keystone

1120-CX1004S00
966 738 300

Modulo di raccordo prese audio ■
Collegamento morsetti (Push type) ■
2-poli ■ Con collegamento a vite a gab-
bia 2,5 mm² ■ Con simbolo + / -



24 V DC, mass. 150 mA ■ Keystone

1106-1
965 029 108

Copertura cieca



Keystone

900-1184-1-B.61
878 198 000

**Apparecchi incorporati FLF
Kit di montaggio Cat. 5e/6
R&M freenet**

**Apparacchio mont.
Incorporato**

FLF
Bianco+nero

Kit di montaggio Cat. 5e/6 ■ Per mo-
dulo di raccordo R&M freenet
Cat. 5e/6, con piastra di supporto ■
Innesto dritto



Doppia ■ Con targhetta

1186-028.FLF.F.61
878 882 000

Nero: modificare il codice
..60

Moduli per prese freenet

**Sistema modulare
Accessorio**

Copertura cieca



freenet

900-1186-1.61
878 199 000

Apparecchi incorporati FLF
Prese audio

Apparecchi montati
Incorporato

FLF
Bianco+nero

Prese audio ■ Collegamento morsetti (Push type) ■ Semplice ■ Con collegamento a vite a gabbia 2,5 mm² ■ Profondità 20 mm



Con targhetta

1106-12-B.FLF.F.61
965 440 000

Prese audio ■ Collegamento morsetti (Push type) ■ Doppia ■ Con collegamento a vite a gabbia 2,5 mm² ■ Profondità 20 mm



Con targhetta

1106-22-B.FLF.F.61
965 441 000

Nero: modificare il codice ..60

Apparecchi incorporati FLF
Prese/spine XLR

Apparecchi montati
Incorporato

FLF
Bianco+nero

Presse XLR ■ 3-poli ■ Profondità 18 mm



Semplice

1174-103.FLF.61
968 764 000

Connettore XLR ■ 3-poli ■ Profondità 18 mm



adatto per modulo d'accoppiamento XLR ■ Semplice

1174-303.FLF.61
968 774 000

Kit di montaggio per presa XLR e connettore XLR



Semplice

1174-100.FLF.61
966 764 000

Nero: modificare il codice ..60

Apparecchi incorporati FLF
Sistema con segnali di chiamata BWE

Apparecchi montati

Incorporato

FLF
Bianco+nero

Mobile

XM
Grigio scuro

Stazione da porta per segnali di chiamata ■ Con pulsante e cicalino ■ Indicazione con LED rosso, giallo e verde ■ Con morsetti a vite ■ Profondità 20 mm



Iscrizione tedesca

1334.FLF.D.61
962 785 100

Iscrizione francese

1334.FLF.F.61
962 785 200

Iscrizione italiana

1334.FLF.I.61
962 785 300

Scatola di raccordo per segnale di chiamata ■ Con 8 morsetti



1300-8.FLF.61
962 837 000

Relais complementare per segnale di chiamata ■ Per collegamento all'apriporta di una stazione da porta ■ Per montaggio incassato ■ Bobina relais 12 V AC ■ Comandato con l'invito ENTRARE ■ Profondità 40 mm



1336.FLF.61
962 887 000

Stazione da tavola per segnali di chiamata ■ Con pulsante a corsa breve e cicalino ■ 3 contatti senza potenziale ■ Indicazione con LED rosso, giallo e verde ■ 12-24 V AC ■ 5-48 V DC / 5-36 V AC ■ Per ogni pulsante mass 50 mA ■ Cavo di allacciamento a 8 fili, lunghezza 4 m ■ XM, mobil: Altezza 70 mm



110 x 90 mm

1338.XM.69
962 369 040

Nero: modificare il codice ..60

Apparecchi incorporati FLF Placche di fissaggio

Sistema modulare Incorporato

FLF Alluminio naturale	FLF Bianco	FLF Nero
---------------------------	---------------	-------------

Placca di fissaggio ■ Per apparecchi FLF in legno ■ Alluminio 2 mm ■ In un pezzo



Con ritaglio per FLF

2711-40.FLF.52 375 041 110	2711-40.FLF.61 375 041 000	2711-40.FLF.60 375 041 250
--------------------------------------	--------------------------------------	--------------------------------------

Placca di fissaggio ■ Per apparecchi FLF in legno ■ Alluminio 2 mm ■ In 2 parti



Con 2 ritagli per FLF

2712-40.FLF.52 375 042 110	2712-40.FLF.61 375 042 000	2712-40.FLF.60 375 042 250
--------------------------------------	--------------------------------------	--------------------------------------

Placca di fissaggio ■ Per apparecchi FLF in legno ■ Alluminio 2 mm ■ In 3 parti



Con 3 ritagli per FLF

2713-40.FLF.52 375 043 110	2713-40.FLF.61 375 043 000	2713-40.FLF.60 375 043 250
--------------------------------------	--------------------------------------	--------------------------------------

Placca di fissaggio ■ Per apparecchi FLF in legno ■ Alluminio 2 mm ■ In un pezzo



Con ritaglio per FLF 6/5

2711-80.FLF.52 375 051 110	2711-80.FLF.61 375 051 000	2711-80.FLF.60 375 051 250
--------------------------------------	--------------------------------------	--------------------------------------

Placca di fissaggio ■ Per apparecchi FLF in legno ■ Alluminio 2 mm ■ In 2 parti



Con 2 ritagli per FLF 6/5

2712-80.FLF.52 375 052 110	2712-80.FLF.61 375 052 000	2712-80.FLF.60 375 052 250
--------------------------------------	--------------------------------------	--------------------------------------

Placca di fissaggio ■ Per apparecchi FLF in legno ■ Alluminio 2 mm ■ In 3 parti



Con 3 ritagli per FLF 6/5

2713-80.FLF.52 375 053 110	2713-80.FLF.61 375 053 000	2713-80.FLF.60 375 053 250
--------------------------------------	--------------------------------------	--------------------------------------

Scatole ad incasso per apparecchi FLF

Sistema modul. Mont. inc. per profili

Scatola ad incasso ■ Per apparecchi FLF ■ Dimensione interna 52 x 31 mm ■ Dimensione esterna 54,5 x 32 mm



Profondità 40 mm

2211-40.FLF 372 449 900

Profondità 50 mm

2211-50.FLF 372 450 000

Profondità 70 mm

2211-70.FLF 372 450 200

Scatola ad incasso ■ Per apparecchi FLF, doppia larghezza ■ FLF6/5 ■ Dimensione interna 67,1 x 50,6 mm ■ Dimensione esterna 71,9 x 55,1 mm



Profondità 50 mm

2211-50.FLF.6/5 372 450 500

Apparecchi incorporati FLF
Placche di combinazione

Sistema modulare

Incorporato

FLF Alluminio naturale	FLF Bianco	FLF Nero
---------------------------	---------------	-------------



**Placca di montaggio per combinazio-
ne FLF** ■ Spessore dell'alluminio
2,5 mm

Con 2 ritagli FLF ■ Orizzontale, 1 x 2 ■ 100 x 112,5 mm	2811-2.FLF.52 375 102 110	2811-2.FLF.61 375 102 200	2811-2.FLF.60 375 102 250
Con 3 ritagli FLF ■ Orizzontale, 1 x 3 ■ 100 x 150 mm	2811-3.FLF.52 375 103 110	2811-3.FLF.61 375 103 200	2811-3.FLF.60 375 103 250
Con 4 ritagli FLF ■ Orizzontale, 1 x 4 ■ 100 x 187,5 mm	2811-4.FLF.52 375 104 110	2811-4.FLF.61 375 104 200	2811-4.FLF.60 375 104 250
Con 5 ritagli FLF ■ Orizzontale, 1 x 5 ■ 100 x 225 mm	2811-5.FLF.52 375 105 110	2811-5.FLF.61 375 105 200	2811-5.FLF.60 375 105 250
Con 6 ritagli FLF ■ Orizzontale, 1 x 6 ■ 100 x 262,5 mm	2811-6.FLF.52 375 106 110	2811-6.FLF.61 375 106 200	2811-6.FLF.60 375 106 250
Con 4 ritagli FLF ■ Quadrata, 2 x 2 ■ 162,5 x 112,5 mm	2812-2.FLF.52 375 122 110	2812-2.FLF.61 375 122 200	2812-2.FLF.60 375 122 250
Con 6 ritagli FLF ■ Orizzontale, 2 x 3 ■ 162,5 x 150 mm	2812-3.FLF.52 375 123 110	2812-3.FLF.61 375 123 200	2812-3.FLF.60 375 123 250
Con 8 ritagli FLF ■ Orizzontale, 2 x 4 ■ 162,5 x 187,5 mm	2812-4.FLF.52 375 124 110	2812-4.FLF.61 375 124 200	2812-4.FLF.60 375 124 250
Con 10 ritagli FLF ■ Orizzontale, 2 x 5 ■ 162,5 x 225 mm	2812-5.FLF.52 375 125 110	2812-5.FLF.61 375 125 200	2812-5.FLF.60 375 125 250
Con 12 ritagli FLF ■ Orizzontale, 2 x 6 ■ 162,5 x 262,5 mm	2812-6.FLF.52 375 126 110	2812-6.FLF.61 375 126 200	2812-6.FLF.60 375 126 250
Con 6 ritagli FLF ■ Verticale, 3 x 2 ■ 225 x 112,5 mm	2813-2.FLF.52 375 132 110	2813-2.FLF.61 375 132 200	2813-2.FLF.60 375 132 250
Con 9 ritagli FLF ■ Quadrato, 3 x 3 ■ 225 x 150 mm	2813-3.FLF.52 375 133 110	2813-3.FLF.61 375 133 200	2813-3.FLF.60 375 133 250
Con 12 ritagli FLF ■ Orizzontale, 3 x 4 ■ 225 x 187,5 mm	2813-4.FLF.52 375 134 110	2813-4.FLF.61 375 134 200	2813-4.FLF.60 375 134 250
Con 15 ritagli FLF ■ Orizzontale, 3 x 5 ■ 225 x 225 mm	2813-5.FLF.52 375 135 110	2813-5.FLF.61 375 135 200	2813-5.FLF.60 375 135 250
Con 18 ritagli FLF ■ Orizzontale, 3 x 6 ■ 225 x 262,5 mm	2813-6.FLF.52 375 136 110	2813-6.FLF.61 375 136 200	2813-6.FLF.60 375 136 250
Con 8 ritagli FLF ■ Verticale, 4 x 2 ■ 312,5 x 112,5 mm	2814-2.FLF.52 375 142 110	2814-2.FLF.61 375 142 200	2814-2.FLF.60 375 142 250
Con 12 ritagli FLF ■ Verticale, 4 x 3 ■ 312,5 x 150 mm	2814-3.FLF.52 375 143 110	2814-3.FLF.61 375 143 200	2814-3.FLF.60 375 143 250
Con 16 ritagli FLF ■ Quadrata, 4 x 4 ■ 312,5 x 187,5 mm	2814-4.FLF.52 375 144 110	2814-4.FLF.61 375 144 200	2814-4.FLF.60 375 144 250
Con 20 ritagli FLF ■ Orizzontale, 4 x 5 ■ 312,5 x 225 mm	2814-5.FLF.52 375 145 110	2814-5.FLF.61 375 145 200	2814-5.FLF.60 375 145 250
Con 24 ritagli FLF ■ Orizzontale, 4 x 6 ■ 312,5 x 262,5 mm	2814-6.FLF.52 375 146 110	2814-6.FLF.61 375 146 200	2814-6.FLF.60 375 146 250
Con 10 ritagli FLF ■ Verticale, 5 x 2 ■ 400 x 112,5 mm	2815-2.FLF.52 375 152 110	2815-2.FLF.61 375 152 200	2815-2.FLF.60 375 152 250
Con 15 ritagli FLF ■ Verticale, 5 x 3 ■ 400 x 150 mm	2815-3.FLF.52 375 153 110	2815-3.FLF.61 375 153 200	2815-3.FLF.60 375 153 250
Con 20 ritagli FLF ■ Verticale, 5 x 4 ■ 400 x 187,5 mm	2815-4.FLF.52 375 154 110	2815-4.FLF.61 375 154 200	2815-4.FLF.60 375 154 250
Con 25 ritagli FLF ■ Quadrata, 5 x 5 ■ 400 x 225 mm	2815-5.FLF.52 375 155 110	2815-5.FLF.61 375 155 200	2815-5.FLF.60 375 155 250
Con 30 ritagli FLF ■ Orizzontale, 5 x 6 ■ 400 x 262,5 mm	2815-6.FLF.52 375 156 110	2815-6.FLF.61 375 156 200	2815-6.FLF.60 375 156 250
Con 12 ritagli FLF ■ Verticale, 6 x 2 ■ 462,5 x 112,5 mm	2816-2.FLF.52 375 172 110	2816-2.FLF.61 375 172 200	2816-2.FLF.60 375 172 250
Con 18 ritagli FLF ■ Verticale, 6 x 3 ■ 462,5 x 150 mm	2816-3.FLF.52 375 173 110	2816-3.FLF.61 375 173 200	2816-3.FLF.60 375 173 250
Con 24 ritagli FLF ■ Verticale, 6 x 4 ■ 462,5 x 187,5 mm	2816-4.FLF.52 375 174 110	2816-4.FLF.61 375 174 200	2816-4.FLF.60 375 174 250
Con 30 ritagli FLF ■ Verticale, 6 x 5 ■ 462,5 x 225 mm	2816-5.FLF.52 375 175 110	2816-5.FLF.61 375 175 200	2816-5.FLF.60 375 175 250
Con 36 ritagli FLF ■ Quadrata, 6 x 6 ■ 462,5 x 262,5 mm	2816-6.FLF.52 375 176 110	2816-6.FLF.61 375 176 200	2816-6.FLF.60 375 176 250

Scatola ad incasso in legno per combinazioni FLF

**Sistema modul.
Incorporato
FLF**



Scatola ad incasso in legno per combinazioni

Per combinazione FLF 2 pezzi, orizzontale, 1 x 2 ■ Dimensione interna 72 x 60 mm ■ Dimensione esterna 102 x 90 mm	2000.FLF.1X2 370 531 200
Per combinazione FLF 3 pezzi, orizzontale, 1 x 3 ■ Dimensione esterna 90 x 140 mm	2000.FLF.1X3 370 531 300
Per combinazione FLF 4 pezzi, orizzontale, 1 x 4 ■ Dimensione interna 147 x 60 mm ■ Dimensione esterna 177 x 90 mm	2000.FLF.1X4 370 531 400
Per combinazione FLF 5 pezzi, orizzontale, 1 x 5 ■ Dimensione interna 185 x 60 mm ■ Dimensione esterna 215 x 90 mm	2000.FLF.1X5 370 531 500
Per combinazione FLF 6 pezzi, orizzontale, 1 x 6 ■ Dimensione interna 222 x 60 mm ■ Dimensione esterna 252 x 90 mm	2000.FLF.1X6 370 531 600
Per combinazione FLF 4 pezzi, quadrato, 2 x 2 ■ Dimensione interna 72 x 122 mm ■ Dimensione esterna 102 x 152 mm	2000.FLF.2X2 370 532 200
Per combinazione FLF 6 pezzi, orizzontale, 2 x 3 ■ Dimensione interna 110 x 122 mm ■ Dimensione esterna 140 x 152 mm	2000.FLF.2X3 370 532 300
Per combinazione FLF 8 pezzi, orizzontale, 2 x 4 ■ Dimensione interna 147 x 122 mm ■ Dimensione esterna 177 x 152 mm	2000.FLF.2X4 370 532 400
Per combinazione FLF 10 pezzi, orizzontale, 2 x 5 ■ Dimensione interna 185 x 122 mm ■ Dimensione esterna 215 x 152 mm	2000.FLF.2X5 370 532 500
Per combinazioni FLF 12 pezzi, orizzontale, 2 x 6 ■ Dimensione interna 222 x 122 mm ■ Dimensione esterna 252 x 152 mm	2000.FLF.2X6 370 532 600
Per combinazione FLF 6 pezzi, verticale, 3 x 2 ■ Dimensione interna 72 x 185 mm ■ Dimensione esterna 102 x 215 mm	2000.FLF.3X2 370 533 200
Per combinazione FLF 9 pezzi, quadrato, 3 x 3 ■ Dimensione interna 110 x 185 mm ■ Dimensione esterna 140 x 215 mm	2000.FLF.3X3 370 533 300
Per combinazione FLF 12 pezzi, orizzontale, 3 x 4 ■ Dimensione interna 147 x 185 mm ■ Dimensione esterna 177 x 215 mm	2000.FLF.3X4 370 533 400
Per combinazione FLF 15 pezzi, orizzontale, 3 x 5 ■ Dimensione interna 185 x 185 mm ■ Dimensione esterna 215 x 215 mm	2000.FLF.3X5 370 533 500
Per combinazione FLF 18 pezzi, orizzontale, 3 x 6 ■ Dimensione interna 222 x 185 mm ■ Dimensione esterna 252 x 215 mm	2000.FLF.3X6 370 533 600

Scatola ad incasso in legno per combinazioni FLF

**Sistema modul.
Incorporato
FLF**



Scatola ad incasso in legno per combinazioni

Per combinazione FLF 8 pezzi, verticale, 4 x 2 ■ Dimensione interna 72 x 272 mm ■ Dimensione esterna 102 x 302 mm	2000.FLF.4X2 370 534 200
Per combinazione FLF 12 pezzi, verticale, 4 x 3 ■ Dimensione interna 110 x 272 mm ■ Dimensione esterna 140 x 302 mm	2000.FLF.4X3 370 534 300
Per combinazione FLF 16 pezzi, quadrato, 4 x 4 ■ Dimensione interna 147 x 272 mm ■ Dimensione esterna 177 x 302 mm	2000.FLF.4X4 370 534 400
Per combinazione FLF 20 pezzi, orizzontale, 4 x 5 ■ Dimensione interna 185 x 272 mm ■ Dimensione esterna 215 x 302 mm	2000.FLF.4X5 370 534 500
Per combinazione FLF 24 pezzi, orizzontale, 4 x 6 ■ Dimensione interna 222 x 272 mm ■ Dimensione esterna 252 x 302 mm	2000.FLF.4X6 370 534 600
Per combinazione FLF 10 pezzi, verticale, 5 x 2 ■ Dimensione interna 72 x 360 mm ■ Dimensione esterna 102 x 390 mm	2000.FLF.5X2 370 535 200
Per combinazione FLF 15 pezzi, verticale, 5 x 3 ■ Dimensione interna 110 x 360 mm ■ Dimensione esterna 140 x 390 mm	2000.FLF.5X3 370 535 300
Per combinazione FLF 20 pezzi, verticale, 5 x 4 ■ Dimensione interna 147 x 360 mm ■ Dimensione esterna 177 x 390 mm	2000.FLF.5X4 370 535 400
Per combinazione FLF 25 apparecchi, quadrato, 5 x 5 ■ Dimensione interna 185 x 360 mm ■ Dimensione esterna 215 x 390 mm	2000.FLF.5X5 370 535 500
Per combinazione FLF 30 pezzi, orizzontale, 5 x 6 ■ Dimensione interna 222 x 360 mm ■ Dimensione esterna 252 x 390 mm	2000.FLF.5X6 370 535 600
Per combinazione FLF 12 pezzi, verticale, 6 x 2 ■ Dimensione interna 72 x 422 mm ■ Dimensione esterna 102 x 452 mm	2000.FLF.6X2 370 536 200
Per combinazione FLF 18 pezzi, verticale, 6 x 3 ■ Dimensione interna 110 x 422 mm ■ Dimensione esterna 140 x 452 mm	2000.FLF.6X3 370 536 300
Per combinazione FLF 24 pezzi, verticale, 6 x 4 ■ Dimensione interna 147 x 422 mm ■ Dimensione esterna 177 x 452 mm	2000.FLF.6X4 370 536 400
Per combinazione FLF 30 pezzi, verticale, 6 x 5 ■ Dimensione interna 185 x 422 mm ■ Dimensione esterna 215 x 452 mm	2000.FLF.6X5 370 536 500
Per combinazione FLF 36 pezzi, quadrato, 6 x 6 ■ Dimensione interna 222 x 422 mm ■ Dimensione esterna 252 x 452 mm	2000.FLF.6X6 370 536 600

Telai montaggio apparente per combinazioni FLF

Sistema modul. Incorporato FLF



Telaio montaggio apparente ■ In legno duro laccato ■ Altezza 80 mm

Per combinazione FLF 2 pezzi, orizzontale, 1 x 2 ■ Dimensione interna 87 x 75 mm ■ Dimensione esterna 105 x 117 mm	2050.FLF.1X2 282 901 390
Per combinazione FLF 3 pezzi, orizzontale, 1 x 3 ■ Dimensione interna 125 x 75 mm ■ Dimensione esterna 105 x 155 mm	2050.FLF.1X3 282 901 390
Per combinazione FLF 4 pezzi, orizzontale, 1 x 4 ■ Dimensione interna 162 x 75 mm ■ Dimensione esterna 105 x 192 mm	2050.FLF.1X4 282 901 490
Per combinazione FLF 5 pezzi, orizzontale, 1 x 5 ■ Dimensione interna 200 x 75 mm ■ Dimensione esterna 105 x 230 mm	2050.FLF.1X5 282 901 590
Per combinazione FLF 6 pezzi, orizzontale, 1 x 6 ■ Dimensione interna 237 x 75 mm ■ Dimensione esterna 105 x 267 mm	2050.FLF.1X6 282 901 690
Per combinazione FLF 4 pezzi, quadrato, 2 x 2 ■ Dimensione interna 137 x 87 mm ■ Dimensione esterna 167 x 117 mm	2050.FLF.2X2 282 902 290
Per combinazione FLF 6 pezzi, orizzontale, 2 x 3 ■ Dimensione interna 137 x 125 mm ■ Dimensione esterna 167 x 155 mm	2050.FLF.2X3 282 902 390
Per combinazione FLF 8 pezzi, orizzontale, 2 x 4 ■ Dimensione interna 137 x 162 mm ■ Dimensione esterna 167 x 192 mm	2050.FLF.2X4 282 902 490
Per combinazione FLF 10 pezzi, orizzontale, 2 x 5 ■ Dimensione interna 137 x 200 mm ■ Dimensione esterna 167 x 230 mm	2050.FLF.2X5 282 902 590
Per combinazioni FLF 12 pezzi, orizzontale, 2 x 6 ■ Dimensione interna 137 x 237 mm ■ Dimensione esterna 167 x 267 mm	2050.FLF.2X6 282 902 690
Per combinazione FLF 6 pezzi, verticale, 3 x 2 ■ Dimensione interna 200 x 87 mm ■ Dimensione esterna 230 x 117 mm	2050.FLF.3X2 282 903 290
Per combinazione FLF 9 pezzi, quadrato, 3 x 3 ■ Dimensione interna 200 x 125 mm ■ Dimensione esterna 230 x 155 mm	2050.FLF.3X3 282 903 390
Per combinazione FLF 12 pezzi, orizzontale, 3 x 4 ■ Dimensione interna 200 x 162 mm ■ Dimensione esterna 230 x 192 mm	2050.FLF.3X4 282 903 490
Per combinazione FLF 15 pezzi, orizzontale, 3 x 5 ■ Dimensione interna 200 x 200 mm ■ Dimensione esterna 230 x 230 mm	2050.FLF.3X5 282 913 590
Per combinazione FLF 18 pezzi, orizzontale, 3 x 6 ■ Dimensione interna 200 x 237 mm ■ Dimensione esterna 230 x 267 mm	2050.FLF.3X6 282 903 690

Telai montaggio apparente per combinazioni FLF

Sistema modul. Incorporato FLF



Telaio montaggio apparente ■ In legno duro laccato ■ Altezza 80 mm

Per combinazione FLF 8 pezzi, verticale, 4 x 2 ■ Dimensione interna 287 x 87 mm ■ Dimensione esterna 317 x 117 mm	2050.FLF.4X2 282 904 290
Per combinazione FLF 12 pezzi, verticale, 4 x 2 ■ Dimensione interna 287 x 125 mm ■ Dimensione esterna 317 x 155 mm	2050.FLF.4X3 282 904 390
Per combinazione FLF 16 pezzi, quadrato, 4 x 4 ■ Dimensione interna 287 x 162 mm ■ Dimensione esterna 317 x 192 mm	2050.FLF.4X4 282 904 490
Per combinazione FLF 20 pezzi, orizzontale, 4 x 5 ■ Dimensione interna 287 x 200 mm ■ Dimensione esterna 317 x 230 mm	2050.FLF.4X5 282 904 590
Per combinazione FLF 24 pezzi, orizzontale, 4 x 6 ■ Dimensione interna 287 x 237 mm ■ Dimensione esterna 317 x 267 mm	2050.FLF.4X6 282 904 690
Per combinazione FLF 10 pezzi, verticale, 5 x 2 ■ Dimensione interna 375 x 87 mm ■ Dimensione esterna 405 x 117 mm	2050.FLF.5X2 282 905 290
Per combinazione FLF 15 pezzi, verticale, 5 x 3 ■ Dimensione interna 375 x 125 mm ■ Dimensione esterna 405 x 155 mm	2050.FLF.5X3 282 905 390
Per combinazione FLF 20 pezzi, verticale, 5 x 4 ■ Dimensione interna 375 x 162 mm ■ Dimensione esterna 405 x 192 mm	2050.FLF.5X4 282 905 490
Per combinazione FLF 25 appatrcchi, quadrato, 5 x 5 ■ Dimensione interna 375 x 200 mm ■ Dimensione esterna 405 x 230 mm	2050.FLF.5X5 282 905 590
Per combinazione FLF 30 pezzi, orizzontale, 5 x 6 ■ Dimensione interna 375 x 237 mm ■ Dimensione esterna 405 x 267 mm	2050.FLF.5X6 282 905 690
Per combinazione FLF 12 pezzi, verticale, 6 x 2 ■ Dimensione interna 437 x 87 mm ■ Dimensione esterna 467 x 117 mm	2050.FLF.6X2 282 906 290
Per combinazione FLF 18 pezzi, verticale, 6 x 3 ■ Dimensione interna 437 x 125 mm ■ Dimensione esterna 467 x 155 mm	2050.FLF.6X3 282 906 390
Per combinazione FLF 24 pezzi, verticale, 6 x 4 ■ Dimensione interna 437 x 162 mm ■ Dimensione esterna 467 x 192 mm	2050.FLF.6X4 282 906 490
Per combinazione FLF 30 pezzi, verticale, 6 x 5 ■ Dimensione interna 437 x 200 mm ■ Dimensione esterna 467 x 230 mm	2050.FLF.6X5 282 906 590
Per combinazione FLF 36 pezzi, verticale, 6 x 6 ■ Dimensione interna 437 x 237 mm ■ Dimensione esterna 467 x 267 mm	2050.FLF.6X6 282 906 690

Parole e fatti per il vostro successo.

Vi offriamo non solo prodotti di eccellente qualità, ma anche un servizio di assistenza clienti e un supporto ad ampio spettro, fino al supporto personale direttamente sul posto per i progetti concreti. Un nutrito team di specialisti Feller è pronto ad affiancarvi in tutta la Svizzera, offrendovi consulenza e supporto concreto sia per un singolo prodotto, sia per soluzioni globali complesse. E tutto ciò in tutte e 3 le lingue ufficiali della Svizzera. Nel nostro Innovation Hub di Horgen avete la possibilità, come anche i vostri clienti, di vedere le nostre soluzioni dal vivo. Così contribuiamo al vostro successo.

Customer Service Center

0844 72 73 74

customercare.feller@feller.ch

Dal 1992 Feller AG è una consociata di Schneider Electric, lo specialista globale nella gestione dell'energia con sede centrale a Parigi. Schneider Electric copre l'intera infrastruttura elettrica e propone soluzioni integrate per energia e infrastrutture, processi industriali, equipaggiamenti industriali e di macchinari, domotica, centri di calcolo e reti dati e per le costruzioni residenziali.

Da questo connubio nascono sinergie di cui beneficiano i nostri clienti: la vasta gamma di postazioni di comando, interruttori e pulsanti di Feller e le soluzioni adeguate per l'infrastruttura elettrica di Schneider Electric.

Life Is On

Schneider
Electric

Feller
by **Schneider** Electric

CF 2024

Feller AG

Postfach
Bergstrasse 70
8810 Horgen
T 0844 72 73 74
E customer-care.feller@feller.ch
www.feller.ch

Feller SA

Agence Suisse Romande
Chemin de Mongevon 25
1023 Crissier
T 0844 72 73 74
E customer-care.feller@feller.ch
www.feller.ch

Seguici



The Feller logo, featuring the word "Feller" in a stylized, handwritten script font.

by **Schneider** Electric