

# Feller Katalog 2024

Guss

Lieferbar bis 31.12.2024

[feller.ch](https://feller.ch)

*Feller*



by Schneider Electric

**«Unsere Produkte und individuellen  
Lösungen zeichnen sich durch hohe  
Ästhetik und grosse Langlebigkeit aus.»**



# Guss



## Schalter & Taster

	Druckschalter & -taster	4
	Drehschalter / Schwenktaster	6




## Steckdosen & Kombinationen

	Steckdosen	12
	SCHUKO-Steckdose	12
	Abzweigdosen, Anschlussdosen, Blindabdeckungen	14
	Fertigkombinationen senkrecht 2 x 1	15

## Steuergeräte & Netzwerk

	Signallampen	16
	EASYNET Montageset	16

## Installationsmaterial

	Bauteile, Deckel, Kombinationsplatten	18
	Einlasskasten, Aufputzrahmen	20
	Zubehör	21

## Guss Aluminium Druckschalter

### Fertigapparate

#### Unterputz

**GUP**  
aluminium kugelpoliert  
IP54

**GUPU**  
aluminium kugelpoliert  
IP21

#### Aufputz

**AGB**  
aluminium kugelpoliert  
IP54

**AGUB**  
aluminium kugelpoliert  
IP21

#### Einbau

**GV**  
aluminium kugelpoliert  
IP54

**GVU**  
aluminium kugelpoliert  
IP21

**Druckschalter ■ Unbeleuchtet ■ 16 A,**  
230 V AC ■ Mit Steckklemmen ■ LED-  
Last max: 200 W ■ Einbautiefe 27 mm ■  
AGB: Anbauhöhe 56 mm ■ GUP: Ein-  
bautiefe 22 mm



Aus/Wechsel ■ 3/1 L ■ Beleuchtbar mit  
LED und Leucht-Druckknopf

**7563.GUP.09**  
360 315 690

**7563.AGB.09**  
240 431 090

**7563.GV.09**  
408 731 090

Aus/Wechsel ■ 3/2 L ■ Beleuchtbar mit  
LED und Leucht-Druckknopf

**7569.GUP.09**  
360 515 690

**7569.AGB.09**  
240 432 090

**7569.GV.09**  
408 732 090

Kreuz ■ 6/1 L ■ Beleuchtbar mit LED und  
Leucht-Druckknopf

**7566.GUP.09**  
360 615 690

**7566.AGB.09**  
240 460 090

**7566.GV.09**  
408 760 090

**Druckschalter ■ Beleuchtet ■ Mit**  
**Frontlinse ■ 16 A, 230 V AC ■ Mit**  
Steckklemmen ■ LED-Last max: 200 W  
■ Einbautiefe 27 mm ■ AGB: Anbauhöhe  
56 mm



Aus/Wechsel ■ 3/1 L ■ Mit LED Gelb  
1,0 mA ■ Orientierungsbeleuchtung

**7563.LS.GUP.L.09.34**  
360 335 490

**7563.LS.AGB.L.09.34**  
240 470 490

**7563.LS.GV.L.09.34**  
360 335 890

Aus/Wechsel ■ 3/1 L ■ Mit LED Gelb  
1,0 mA ■ Kontrollbeleuchtung

**7563.KS.GUP.L.09.34**  
360 355 490

**7563.KS.AGB.L.09.34**  
240 472 490

**7563.KS.GV.L.09.34**  
360 355 890

Kreuz ■ 6/1 L ■ Orientierungsbeleuch-  
tung ■ Mit LED Gelb 1,0 mA

**7569.LS.GUP.L.09.34**  
360 535 490

**7569.LS.AGB.L.09.34**  
240 432 490

**7569.LS.GV.L.09.34**  
360 535 890

Kreuz ■ 6/1 L ■ Kontrollbeleuchtung ■  
Mit LED Gelb 1,0 mA

**7569.KS.GUP.L.09.34**  
360 555 490

**7569.KS.AGB.L.09.34**  
240 435 490

**7569.KS.GV.L.09.34**  
360 555 890

## Guss Aluminium Drucktaster

### Fertigapparate

#### Unterputz

**GUP**  
aluminium kugelpoliert  
IP54

**GUPU**  
aluminium kugelpoliert  
IP21

#### Aufputz

**AGB**  
aluminium kugelpoliert  
IP54

**AGUB**  
aluminium kugelpoliert  
IP21

#### Einbau

**GV**  
aluminium kugelpoliert  
IP54

**GVU**  
aluminium kugelpoliert  
IP21

**Drucktaster ■ Unbeleuchtet ■ 16 A,**  
230 V AC ■ Mit Steckklemmen ■ Ein-  
bautiefe 27 mm ■ AGB: Anbauhöhe  
56 mm ■ GUP: Einbautiefe 22 mm



Schliesser-Öffner ■ 1 L ■ Beleuchtbar  
mit LED und Leucht-Druckknopf

**7563.AR.GUP.09**  
366 221 590

**7563.AR.AGB.09**  
263 052 090

**7563.AR.GV.09**  
461 752 090

Schliesser-Öffner ■ 2 L ■ Beleuchtbar  
mit LED und Leucht-Druckknopf

**7569.AR.GUP.09**  
366 251 590

**7569.AR.AGB.09**  
263 055 090

**7569.AR.GV.09**  
461 755 090

**Drucktaster ■ Beleuchtet ■ Mit Front-**  
**linse ■ 16 A, 230 V AC ■ Mit Steckklem-**  
men ■ Einbautiefe 22 mm ■ AGB: An-  
bauhöhe 56 mm



Schliesser-Öffner ■ 1 L ■ Mit LED Gelb  
1,0 mA ■ Orientierungsbeleuchtung

**7563.ARL.GUP.L.09.34**  
366 602 590

**7563.ARL.AGB.L.09.34**  
263 054 490

**7563.ARL.GV.L.09.34**  
366 602 090

Schliesser-Öffner ■ 1 L ■ Mit LED Gelb  
1,0 mA ■ Orientierungs- oder  
Kontrollbeleuchtung

**7563.ARK.GUP.L.09.34**  
366 605 590

**7563.ARK.AGB.L.09.34**  
263 055 490

**7563.ARK.GV.L.09.34**  
366 605 890

## Baukasten

### Komponenten

AG.CO aluminium kugelpoliert    AGU.CO aluminium kugelpoliert



7563.AG.CO.09  
240 431 290

7569.AG.CO.09  
240 432 290

7566.AG.CO.09  
240 460 290



7563.LS.AG.CO.L.09.34  
240 470 690

7563.KS.AG.CO.L.09.34  
240 472 690

7569.LS.AG.CO.L.09.34  
240 432 690

7569.KS.AG.CO.L.09.34  
240 435 690

## Baukasten

### Komponenten

AG.CO aluminium kugelpoliert    AGU.CO aluminium kugelpoliert



7563.AR.AG.CO.09  
263 052 290

7569.AR.AG.CO.09  
263 055 290



7563.ARL.AG.CO.L.09.34  
263 054 690

7563.ARK.AG.CO.L.09.34  
263 055 690

## Beleuchtung Druckschalter, Drucktaster

## Baukasten

### Bauteile

### LED-Beleuchtung 230 V AC ■ Für Druckschalter, Drucktaster, Kleinkom- binationen und Steckdosen

LED 230 V Weiss, 1,0 mA	688.230V.LED.10 209 950 000
LED 230 V Gelb, 1,0 mA	688.230V.LED.30 209 952 000
LED 230 V Rot, 1,0 mA	688.230V.LED.40 209 953 000
LED 230 V Blau, 1,0 mA	688.230V.LED.70 209 957 000
LED 230 V Grün, 1,0 mA	688.230V.LED.80 209 955 000

### LED-Beleuchtung 230 V AC ■ Set à 10 Stk ■ Für Druckschalter, Drucktaster, Kleinkombinationen und Steckdosen

LED 230 V Weiss (Set à 10), 1,0 mA	689.230V.LED.10 209 950 900
LED 230 V Gelb (Set à 10), 1,0 mA	689.230V.LED.30 209 952 900
LED 230 V Rot (Set à 10), 1,0 mA	689.230V.LED.40 209 953 900
LED 230 V Blau (Set à 10), 1,0 mA	689.230V.LED.70 209 957 900
LED 230 V Grün (Set à 10), 1,0 mA	689.230V.LED.80 209 955 900

### LED-Beleuchtung 12-48 V DC / 12- 36 V AC ■ Für Druckschalter und Drucktaster

LED 12-48 V Rot	688.12-48V.LED.40 209 933 000
LED 12-48 V Grün	688.12-48V.LED.80 209 935 000

### Beleuchtungszusatz für Druckschalter und Drucktaster

Ohne LED	630.BZ 209 878 000
Mit LED Weiss 1,0 mA	640.BZ.230V.LED.10 209 980 000
Mit LED Gelb 1,0 mA	640.BZ.230V.LED.30 209 982 000
Mit LED Rot 1,0 mA	640.BZ.230V.LED.40 209 983 000
Mit LED Blau 1,0 mA	640.BZ.230V.LED.70 209 987 000
Mit LED Grün 1,0 mA	640.BZ.230V.LED.80 209 985 000

**Guss Aluminium  
DrehSchalter / Schwenktaster mit  
Drehgriff**

**Fertigapparate**

**Unterputz**

**GUP**  
aluminium kugelpoliert  
IP54

**GUPU**  
aluminium kugelpoliert  
IP21

**Aufputz**

**AGB**  
aluminium kugelpoliert  
IP54

**AGUB**  
aluminium kugelpoliert  
IP21

**Einbau**

**GV**  
aluminium kugelpoliert  
IP54

**GVU**  
aluminium kugelpoliert  
IP21

**DrehSchalter** ■ Mit Drehgriff ■ 16 A,  
240/400 V AC ■ Mit Schraubklemmen ■  
LED-Last max: 200 W



Ausschalter ■ 0/1 L ■ KS 0 - 1 - 0 - 1 ■  
Einbautiefe 18 mm ■ AGB: Anbauhöhe  
85 mm

**7411.GUP.09**  
365 001 690

**7411.AGB.09**  
247 101 000

**7411.GV.09**  
427 001 590

Ausschalter ■ 0/2 L ■ KS 0 - 1 - 0 - 1 ■  
Einbautiefe 18 mm ■ AGB: Anbauhöhe  
85 mm

**7412.GUP.09**  
365 002 690

**7412.AGB.09**  
247 102 000

**7412.GV.09**  
427 002 590

Ausschalter ■ 0/3 L ■ KS 0 - 1 - 0 - 1 ■  
Einbautiefe 31 mm ■ AGB: Anbauhöhe  
85 mm

**7413.GUP.09**  
365 003 690

**7413.AGB.09**  
247 103 000

**7413.GV.09**  
427 003 590

Ausschalter ■ 0/4 L ■ KS 0 - 1 - 0 - 1 ■  
Einbautiefe 31 mm ■ AGB: Anbauhöhe  
85 mm

**7414.GUP.09**  
365 004 690

**7414.AGB.09**  
247 104 000

**7414.GV.09**  
427 004 590

Serieschalter ■ 1/1 L ■ KS 0 - 1 - 1+2 - 2 ■  
Einbautiefe 31 mm ■ AGB: Anbauhöhe  
85 mm

**7411-1.GUP.09**  
365 081 690

**7411-1.AGB.09**  
247 181 000

**7411-1.GV.09**  
427 081 590

Umschalter ■ 2/1 L ■ KS 0 - 1 - 0 - 2 ■  
Einbautiefe 18 mm ■ AGB: Anbauhöhe  
85 mm

**7411-2.GUP.09**  
365 021 690

**7411-2.AGB.09**  
247 121 000

**7411-2.GV.09**  
427 021 590

Umschalter ■ 2/1 L ■ KS 0 - Hand - 0 -  
Automat ■ Einbautiefe 18 mm ■ AGB:  
Anbauhöhe 85 mm

**7411-2.GUP.055.09**  
365 121 690

**7411-2.AGB.055.09**  
247 121 200

**7411-2.GV.055.09**  
427 121 590

Umschalter ■ 2/1 L ■ KS 0 - Manuel - 0 -  
Automatique ■ Einbautiefe 18 mm ■  
AGB: Anbauhöhe 85 mm

**7411-2.GUP.010.09**  
365 221 690

**7411-2.AGB.010.09**  
247 121 400

**7411-2.GV.010.09**  
427 221 590

Umschalter ■ 2/1 L ■ KS 0 - Manuale -  
0 - Automatico ■ Einbautiefe 18 mm ■  
AGB: Anbauhöhe 85 mm

**7411-2.GUP.059.09**  
365 321 690

**7411-2.AGB.059.09**  
247 121 500

**7411-2.GV.059.09**  
427 321 590

Umschalter ■ 2/2 L ■ KS 0 - 1 - 0 - 2 ■  
Einbautiefe 31 mm ■ AGB: Anbauhöhe  
85 mm

**7412-2.GUP.09**  
365 022 690

**7412-2.AGB.09**  
247 122 000

**7412-2.GV.09**  
427 022 590

Umschalter ■ 2/3 L ■ KS 0 - 1 - 0 - 2 ■  
Einbautiefe 44 mm ■ AGB: Anbauhöhe  
107 mm

**7413-2.GUP.09**  
365 023 690

**7413-2.AGB.09**  
247 123 000

**7413-2.GV.09**  
427 023 590

Wechselschalter ■ 3/1 L ■ KS 2 - 1 - 2 - 1 ■  
Einbautiefe 31 mm ■ AGB: Anbauhöhe  
85 mm

**7411-3.GUP.09**  
365 031 690

**7411-3.AGB.09**  
247 131 000

**7411-3.GV.09**  
427 031 590

Wechselschalter ■ 3/2 L ■ KS 2 - 1 - 2 -  
1 ■ Einbautiefe 31 mm ■ AGB: Anbauhö-  
he 85 mm

**7412-3.GUP.09**  
365 032 690

**7412-3.AGB.09**  
247 132 000

**7412-3.GV.09**  
427 032 590

Wechselschalter ■ 3/3 L ■ KS 2 - 1 - 2 -  
1 ■ Einbautiefe 57 mm ■ AGB: Anbauhö-  
he 128 mm

**7413-3.GUP.09**  
365 033 690

**7413-3.AGB.09**  
247 133 000

**7413-3.GV.09**  
427 033 590

Mehrfachumschalter ■ 5/1 L ■ KS 0 - 1 -  
2 - 3 ■ Einbautiefe 31 mm ■ AGB: Anbau-  
höhe 85 mm

**7411-5.GUP.09**  
365 051 690

**7411-5.AGB.09**  
247 151 000

**7411-5.GV.09**  
427 051 590

Mehrfachumschalter ■ 5/2 L ■ KS 0 - 1 -  
2 - 3 ■ Einbautiefe 57 mm ■ AGB: An-  
bauhöhe 128 mm

**7412-5.GUP.09**  
365 052 690

**7412-5.AGB.09**  
247 152 000

**7412-5.GV.09**  
427 052 590

**Schwenktaster** ■ Mit Drehgriff ■ 16 A,  
240/400 V AC ■ Mit einseitigem Rück-  
zug ■ Mit Schraubklemmen



Schliesser ■ 1 L ■ KS 0 ← 1 ■ AGB: An-  
bauhöhe 85 mm

**7411-16.GUP.09**  
365 606 690

**7411-16.AGB.09**  
247 706 000

**7411-16.GV.09**  
427 606 590

Schliesser ■ 2 L ■ KS 0 ← 1 ■ AGB: An-  
bauhöhe 85 mm

**7412-16.GUP.09**  
365 607 690

**7412-16.AGB.09**  
247 707 000

**7412-16.GV.09**  
427 607 590

**Schwenktaster** ■ Mit Drehgriff ■ 16 A,  
240/400 V AC ■ Mit beidseitigem Rück-  
zug ■ Mit Schraubklemmen



Wechsel ■ 1 L ■ KS 1 → 0 ← 2 ■ Einbau-  
tiefe 18 mm ■ AGB: Anbauhöhe 85 mm

**7411-19.GUP.09**  
365 617 690

**7411-19.AGB.09**  
247 717 000

**7411-19.GV.09**  
427 617 590

Öffner-Schliesser ■ 1 L ■ KS 0 → ← 1 ■  
Einbautiefe 18 mm ■ AGB: Anbauhöhe  
85 mm

**7411-20.GUP.09**  
365 620 690

**7411-20.AGB.09**  
247 720 000

**7411-20.GV.09**  
427 620 590

Individuelle Kennscheibe siehe Bauteile

## Baukasten

### Komponenten

AG.CO      AGU.CO  
aluminium kugelpoliert    aluminium kugelpoliert



**7411.AG.CO.09**  
247 101 090

**7412.AG.CO.09**  
247 102 090

**7413.AG.CO.09**  
247 103 090

**7414.AG.CO.09**  
247 104 090

**7411-1.AG.CO.09**  
247 181 090

**7411-2.AG.CO.09**  
247 121 090

**7411-2.AG.CO.055.09**  
247 121 290

**7411-2.AG.CO.010.09**  
247 121 490

**7411-2.AG.CO.059.09**  
247 121 590

**7412-2.AG.CO.09**  
247 122 090

**7413-2.AG.CO.09**  
247 123 090

**7411-3.AG.CO.09**  
247 131 090

**7412-3.AG.CO.09**  
247 132 090

**7413-3.AG.CO.09**  
247 133 090

**7411-5.AG.CO.09**  
247 151 090

**7412-5.AG.CO.09**  
247 152 090



**7411-16.AG.CO.09**  
247 706 090

**7412-16.AG.CO.09**  
247 707 090



**7411-19.AG.CO.09**  
247 717 090

**7411-20.AG.CO.09**  
247 720 090

**Spezialschemata**  
**AWAG Elektrotechnik AG**  
Sandbuelstrasse 2  
CH-8604 Volketswil  
Telefon +41 44 908 19 19  
info@awag.ch, www.awag.ch

**Guss Aluminium  
Drehschalter / Schwenktaster mit  
Sicherheitsschloss**

**Fertigapparate**

**Unterputz**

**GUP**  
aluminium kugelpoliert  
IP54

**GUPU**  
aluminium kugelpoliert  
IP21

**Aufputz**

**AGB**  
aluminium kugelpoliert  
IP54

**AGUB**  
aluminium kugelpoliert  
IP21

**Einbau**

**GV**  
aluminium kugelpoliert  
IP54

**GVU**  
aluminium kugelpoliert  
IP21

**Drehschalter** ■ Mit Sicherheitsschloss und 2 Schlüsseln ■ 16 A, 240/400 V AC ■ Mit Schraubklemmen ■ LED-Last max: 200 W



Ausschalter ■ 0/1 L ■ KS 0 - 1 - 0 - 1 ■ Einbautiefe 34 mm ■ AGB: Anbauhöhe 84 mm ■ AGUB: Anbauhöhe 74 mm	<b>7411.GUP.SS.09</b> 365 001 890	<b>7411.GUPU.SS.09</b> 365 001 590	<b>7411.AGB.SS.09</b> 247 101 100	<b>7411.AGUB.SS.09</b> 247 101 300	<b>7411.GV.SS.09</b> 427 001 690	<b>7411.GVU.SS.09</b> 427 001 490
Ausschalter ■ 0/2 L ■ KS 0 - 1 - 0 - 1 ■ Einbautiefe 34 mm ■ AGB: Anbauhöhe 84 mm ■ AGUB: Anbauhöhe 74 mm	<b>7412.GUP.SS.09</b> 365 002 890	<b>7412.GUPU.SS.09</b> 365 002 590	<b>7412.AGB.SS.09</b> 247 102 100	<b>7412.AGUB.SS.09</b> 247 102 300	<b>7412.GV.SS.09</b> 427 002 690	<b>7412.GVU.SS.09</b> 427 002 490
Ausschalter ■ 0/3 L ■ KS 0 - 1 - 0 - 1 ■ Einbautiefe 47 mm ■ AGB: Anbauhöhe 105 mm ■ AGUB: Anbauhöhe 96 mm	<b>7413.GUP.SS.09</b> 365 003 890	<b>7413.GUPU.SS.09</b> 365 003 590	<b>7413.AGB.SS.09</b> 247 103 100	<b>7413.AGUB.SS.09</b> 247 103 300	<b>7413.GV.SS.09</b> 427 003 690	<b>7413.GVU.SS.09</b> 427 003 490
Ausschalter ■ 0/4 L ■ KS 0 - 1 - 0 - 1 ■ Einbautiefe 47 mm ■ AGB: Anbauhöhe 105 mm ■ AGUB: Anbauhöhe 96 mm	<b>7414.GUP.SS.09</b> 365 004 890	<b>7414.GUPU.SS.09</b> 365 004 590	<b>7414.AGB.SS.09</b> 247 104 100	<b>7414.AGUB.SS.09</b> 247 104 300	<b>7414.GV.SS.09</b> 427 004 690	<b>7414.GVU.SS.09</b> 427 004 490
Serieschalter ■ 1/1 L ■ KS 0 - 1 - 1 + 2 - 2 ■ Einbautiefe 47 mm ■ AGB: Anbauhöhe 105 mm ■ AGUB: Anbauhöhe 96 mm	<b>7411-1.GUP.SS.09</b> 365 081 890	<b>7411-1.GUPU.SS.09</b> 365 081 590	<b>7411-1.AGB.SS.09</b> 247 181 100	<b>7411-1.AGUB.SS.09</b> 247 181 300	<b>7411-1.GV.SS.09</b> 427 081 690	<b>7411-1.GVU.SS.09</b> 427 081 490
Umschalter ■ 2/1 L ■ KS 0 - 1 - 0 - 2 ■ Einbautiefe 34 mm ■ AGB: Anbauhöhe 84 mm ■ AGUB: Anbauhöhe 79 mm	<b>7411-2.GUP.SS.09</b> 365 021 890	<b>7411-2.GUPU.SS.09</b> 365 021 590	<b>7411-2.AGB.SS.09</b> 247 121 100	<b>7411-2.AGUB.SS.09</b> 247 121 300	<b>7411-2.GV.SS.09</b> 427 021 690	<b>7411-2.GVU.SS.09</b> 427 021 490
Umschalter ■ 2/2 L ■ KS 0 - 1 - 0 - 2 ■ Einbautiefe 60 mm ■ AGB: Anbauhöhe 105 mm ■ AGUB: Anbauhöhe 96 mm	<b>7412-2.GUP.SS.09</b> 365 022 890	<b>7412-2.GUPU.SS.09</b> 365 022 590	<b>7412-2.AGB.SS.09</b> 247 122 100	<b>7412-2.AGUB.SS.09</b> 247 122 300	<b>7412-2.GV.SS.09</b> 427 022 690	<b>7412-2.GVU.SS.09</b> 427 022 490
Umschalter ■ 2/3 L ■ KS 2 - 1 - 2 - 1 ■ Einbautiefe 60 mm ■ AGB: Anbauhöhe 126 mm ■ AGUB: Anbauhöhe 117 mm	<b>7413-2.GUP.SS.09</b> 365 023 890	<b>7413-2.GUPU.SS.09</b> 365 023 590	<b>7413-2.AGB.SS.09</b> 247 123 100	<b>7413-2.AGUB.SS.09</b> 247 123 300	<b>7413-2.GV.SS.09</b> 427 023 690	<b>7413-2.GVU.SS.09</b> 427 023 490
Wechselschalter ■ 3/1 L ■ KS 2 - 1 - 2 - 1 ■ Einbautiefe 47 mm ■ AGB: Anbauhöhe 105 mm ■ AGUB: Anbauhöhe 96 mm	<b>7411-3.GUP.SS.09</b> 365 031 890	<b>7411-3.GUPU.SS.09</b> 365 031 590	<b>7411-3.AGB.SS.09</b> 247 131 100	<b>7411-3.AGUB.SS.09</b> 247 131 300	<b>7411-3.GV.SS.09</b> 427 031 690	<b>7411-3.GVU.SS.09</b> 427 031 490
Wechselschalter ■ 3/2 L ■ KS 2 - 1 - 2 - 1 ■ Einbautiefe 47 mm ■ AGB: Anbauhöhe 105 mm ■ AGUB: Anbauhöhe 96 mm	<b>7412-3.GUP.SS.09</b> 365 032 890	<b>7412-3.GUPU.SS.09</b> 365 032 590	<b>7412-3.AGB.SS.09</b> 247 132 100	<b>7412-3.AGUB.SS.09</b> 247 132 300	<b>7412-3.GV.SS.09</b> 427 032 690	<b>7412-3.GVU.SS.09</b> 427 032 490
Wechselschalter ■ 3/3 L ■ KS 2 - 1 - 2 - 1 ■ Einbautiefe 73 mm ■ AGB: Anbauhöhe 126 mm ■ AGUB: Anbauhöhe 117 mm	<b>7413-3.GUP.SS.09</b> 365 033 890	<b>7413-3.GUPU.SS.09</b> 365 033 590	<b>7413-3.AGB.SS.09</b> 247 133 100	<b>7413-3.AGUB.SS.09</b> 247 133 300	<b>7413-3.GV.SS.09</b> 427 033 690	<b>7413-3.GVU.SS.09</b> 427 033 490
Mehrfachumschalter ■ 5/1 L ■ KS 0 - 1 - 2 - 3 ■ Einbautiefe 47 mm ■ AGB: Anbauhöhe 105 mm ■ AGUB: Anbauhöhe 96 mm	<b>7411-5.GUP.SS.09</b> 365 051 890	<b>7411-5.GUPU.SS.09</b> 365 051 590	<b>7411-5.AGB.SS.09</b> 247 151 100	<b>7411-5.AGUB.SS.09</b> 247 151 300	<b>7411-5.GV.SS.09</b> 427 051 690	<b>7411-5.GVU.SS.09</b> 427 051 490
Mehrfachumschalter ■ 5/2 L ■ KS 0 - 1 - 2 - 3 ■ Einbautiefe 73 mm ■ AGB: Anbauhöhe 126 mm ■ AGUB: Anbauhöhe 117 mm	<b>7412-5.GUP.SS.09</b> 365 052 890	<b>7412-5.GUPU.SS.09</b> 365 052 590	<b>7412-5.AGB.SS.09</b> 247 152 100	<b>7412-5.AGUB.SS.09</b> 247 152 300	<b>7412-5.GV.SS.09</b> 427 052 690	<b>7412-5.GVU.SS.09</b> 427 052 490

**Schwenktaster** ■ Mit Sicherheitsschloss und 2 Schlüsseln ■ 16 A, 240/400 V AC ■ Mit einseitigem Rückzug ■ Mit Schraubklemmen



Schliesser ■ 1 L ■ KS 0 ← 1 ■ AGB: Anbauhöhe 84 mm ■ AGUB: Anbauhöhe 79 mm	<b>7411-16.GUP.SS.09</b> 365 606 890	<b>7411-16.GUPU.SS.09</b> 365 606 590	<b>7411-16.AGB.SS.09</b> 247 706 100	<b>7411-16.AGUB.SS.09</b> 247 706 300	<b>7411-16.GV.SS.09</b> 427 606 690	<b>7411-16.GVU.SS.09</b> 427 606 490
Schliesser ■ 2 L ■ KS 0 ← 1 ■ Einbautiefe 34 mm ■ AGB: Anbauhöhe 84 mm ■ AGUB: Anbauhöhe 74 mm	<b>7412-16.GUP.SS.09</b> 365 607 890	<b>7412-16.GUPU.SS.09</b> 365 607 590	<b>7412-16.AGB.SS.09</b> 247 707 100	<b>7412-16.AGUB.SS.09</b> 247 707 300	<b>7412-16.GV.SS.09</b> 427 607 690	<b>7412-16.GVU.SS.09</b> 427 607 490

**Schwenktaster** ■ Mit Sicherheitsschloss und 2 Schlüsseln ■ 16 A, 240/400 V AC ■ Mit beidseitigem Rückzug ■ Mit Schraubklemmen



Wechsel ■ 1 L ■ KS 1 → 0 ← 2 ■ Einbautiefe 34 mm ■ AGB: Anbauhöhe 84 mm ■ AGUB: Anbauhöhe 72 mm	<b>7411-19.GUP.SS.09</b> 365 617 890	<b>7411-19.GUPU.SS.09</b> 365 617 590	<b>7411-19.AGB.SS.09</b> 247 717 100	<b>7411-19.AGUB.SS.09</b> 247 717 300	<b>7411-19.GV.SS.09</b> 427 617 690	<b>7411-19.GVU.SS.09</b> 427 617 490
Öffner-Schliesser ■ 1 L ■ KS 0 → ← 1 ■ Einbautiefe 34 mm ■ AGB: Anbauhöhe 84 mm ■ AGUB: Anbauhöhe 74 mm	<b>7411-20.GUP.SS.09</b> 365 620 890	<b>7411-20.GUPU.SS.09</b> 365 620 590	<b>7411-20.AGB.SS.09</b> 247 720 100	<b>7411-20.AGUB.SS.09</b> 247 720 300	<b>7411-20.GV.SS.09</b> 427 620 690	<b>7411-20.GVU.SS.09</b> 427 620 490

Individuelle Kennscheibe siehe Bauteile



## Baukasten

### Komponenten

AG.CO aluminium kugelpoliert      AGU.CO aluminium kugelpoliert



7411.AG.CO.SS.09 247 101 190      7411.AGU.CO.SS.09 247 101 390

7412.AG.CO.SS.09 247 102 190      7412.AGU.CO.SS.09 247 102 390

7413.AG.CO.SS.09 247 103 190      7413.AGU.CO.SS.09 247 103 390

7414.AG.CO.SS.09 247 104 190      7414.AGU.CO.SS.09 247 104 390

7411-1.AG.CO.SS.09 247 181 190      7411-1.AGU.CO.SS.09 247 181 390

7411-2.AG.CO.SS.09 247 121 190      7411-2.AGU.CO.SS.09 247 121 390

7412-2.AG.CO.SS.09 247 122 190      7412-2.AGU.CO.SS.09 247 122 390

7413-2.AG.CO.SS.09 247 123 190      7413-2.AGU.CO.SS.09 247 123 390

7411-3.AG.CO.SS.09 247 131 190      7411-3.AGU.CO.SS.09 247 131 390

7412-3.AG.CO.SS.09 247 132 190      7412-3.AGU.CO.SS.09 247 132 390

7413-3.AG.CO.SS.09 247 133 190      7413-3.AGU.CO.SS.09 247 133 390

7411-5.AG.CO.SS.09 247 151 190      7411-5.AGU.CO.SS.09 247 151 390

7412-5.AG.CO.SS.09 247 152 190      7412-5.AGU.CO.SS.09 247 152 390



7411-16.AG.CO.SS.09 247 706 190      7411-16.AGU.CO.SS.09 247 706 390

7412-16.AG.CO.SS.09 247 707 190      7412-16.AGU.CO.SS.09 247 707 390



7411-19.AG.CO.SS.09 247 717 190      7411-19.AGU.CO.SS.09 247 717 390

7411-20.AG.CO.SS.09 247 720 190      7411-20.AGU.CO.SS.09 247 720 390

## Baukasten

### Zubehör

#### Zwischenrahmen ■ Für GUP, AG und GV



Höhe 21 mm      922-21.AG.09 284 106 990

Höhe 43 mm      922-43.AG.09 284 107 990

#### Schliesszylinder-Umbausatz



Für 10 mm längere Schliesszylinder      931-7400.GV.SS 246 999 990

#### Zwischenrahmen

Bauart	GV.SS	GVU.SS
7411	1 × 922-21.AG.09	1 × 922-21.AG.09
7412	1 × 922-21.AG.09	1 × 922-21.AG.09
7413	1 × 922-21.AG.09	1 × 922-43.AG.09
7414	1 × 922-21.AG.09	1 × 922-43.AG.09
7411-1	1 × 922-21.AG.09	1 × 922-43.AG.09
7411-2	1 × 922-21.AG.09	1 × 922-21.AG.09
7412-2	1 × 922-21.AG.09	1 × 922-43.AG.09
7413-2	1 × 922-43.AG.09	1 × 922-43.AG.09 + 1 × 922-21.AG.09
7411-3	1 × 922-21.AG.09	1 × 922-43.AG.09
7412-3	1 × 922-21.AG.09	1 × 922-43.AG.09
7413-3	1 × 922-43.AG.09 + 1 × 922-21.AG.09	1 × 922-43.AG.09 + 1 × 922-21.AG.09
7411-5	1 × 922-21.AG.09	1 × 922-43.AG.09
7412-5	1 × 922-43.AG.09 + 1 × 922-21.AG.09	1 × 922-43.AG.09 + 1 × 922-21.AG.09
7411-16	1 × 922-21.AG.09	1 × 922-21.AG.09
7412-16	1 × 922-21.AG.09	1 × 922-21.AG.09
7411-19	1 × 922-21.AG.09	1 × 922-21.AG.09
7411-20	1 × 922-21.AG.09	1 × 922-21.AG.09

Schliesszylinder	Schliessplan tauglich	Schlüsselabzugstellung		
		SSA	SSI	SSL
Kaba	1007 F 1007 FA 1007 FB * 1262 F	Ja Nein Nein Ja	X  X	  X X
KESO	16019 * 16052.102 * 16052.104	 Auf Anfrage	X  X	  X

\* Zylinder ist 10 mm länger

#### Spezialschemata

**AWAG Elektrotechnik AG**  
Sandbühlstrasse 2  
CH-8604 Volketswil  
Telefon +41 44 908 19 19  
info@awag.ch, www.awag.ch

**Guss Aluminium**  
**Drehschalter / Schwenktaster für**  
**Sicherheitschloss, ohne Zylinder**

**Fertigapparate**

**Unterputz**

**GUP**  
 aluminium kugelpoliert  
 IP54

**GUPU**  
 aluminium kugelpoliert  
 IP21

**Aufputz**

**AGB**  
 aluminium kugelpoliert  
 IP54

**AGUB**  
 aluminium kugelpoliert  
 IP21

**Einbau**

**GV**  
 aluminium kugelpoliert  
 IP54

**GVU**  
 aluminium kugelpoliert  
 IP21

**Drehschalter** ■ Für Sicherheitschloss, ohne Zylinder ■ 16 A, 240/400 V AC ■ Mit Schraubklemmen ■ LED-Last max: 200 W ■ Frontscheibe 60 mm, für Bohrung 58 mm



Ausschalter ■ 0/1 L ■ KS 0 - 1 - 0 - 1 ■ Einbautiefe 34 mm ■ AGB: Anbauhöhe 84 mm ■ AGUB: Anbauhöhe 74 mm	<b>7411.GUP.SS.OZ.09</b> 365 001 490	<b>7411.GUPU.SS.OZ.09</b> 365 001 390	<b>7411.AGB.SS.OZ.09</b> 247 101 700	<b>7411.AGUB.SS.OZ.09</b> 247 101 800	<b>7411.GV.SS.OZ.09</b> 427 001 390	<b>7411.GVU.SS.OZ.09</b> 427 001 290
Ausschalter ■ 0/2 L ■ KS 0 - 1 - 0 - 1 ■ Einbautiefe 34 mm ■ AGB: Anbauhöhe 84 mm ■ AGUB: Anbauhöhe 74 mm	<b>7412.GUP.SS.OZ.09</b> 365 002 490	<b>7412.GUPU.SS.OZ.09</b> 365 002 390	<b>7412.AGB.SS.OZ.09</b> 247 102 700	<b>7412.AGUB.SS.OZ.09</b> 247 102 800	<b>7412.GV.SS.OZ.09</b> 427 002 390	<b>7412.GVU.SS.OZ.09</b> 427 002 290
Ausschalter ■ 0/3 L ■ KS 0 - 1 - 0 - 1 ■ Einbautiefe 47 mm ■ AGB: Anbauhöhe 105 mm ■ AGUB: Anbauhöhe 96 mm	<b>7413.GUP.SS.OZ.09</b> 365 003 490	<b>7413.GUPU.SS.OZ.09</b> 365 003 390	<b>7413.AGB.SS.OZ.09</b> 247 103 700	<b>7413.AGUB.SS.OZ.09</b> 247 103 800	<b>7413.GV.SS.OZ.09</b> 427 003 390	<b>7413.GVU.SS.OZ.09</b> 427 003 290
Ausschalter ■ 0/4 L ■ KS 0 - 1 - 0 - 1 ■ Einbautiefe 47 mm ■ AGB: Anbauhöhe 105 mm ■ AGUB: Anbauhöhe 96 mm	<b>7414.GUP.SS.OZ.09</b> 365 004 490	<b>7414.GUPU.SS.OZ.09</b> 365 004 390	<b>7414.AGB.SS.OZ.09</b> 247 104 700	<b>7414.AGUB.SS.OZ.09</b> 247 104 800	<b>7414.GV.SS.OZ.09</b> 427 004 390	<b>7414.GVU.SS.OZ.09</b> 427 004 290
Serieschalter ■ 1/1 L ■ KS 0 - 1 - 1+2 - 2 ■ Einbautiefe 47 mm ■ AGB: Anbauhöhe 104 mm ■ AGUB: Anbauhöhe 97 mm	<b>7411-1.GUP.SS.OZ.09</b> 365 081 490	<b>7411-1.GUPU.SS.OZ.09</b> 365 081 390	<b>7411-1.AGB.SS.OZ.09</b> 247 181 700	<b>7411-1.AGUB.SS.OZ.09</b> 247 181 800	<b>7411-1.GV.SS.OZ.09</b> 427 081 390	<b>7411-1.GVU.SS.OZ.09</b> 427 081 290
Umschalter ■ 2/1 L ■ KS 0 - 1 - 0 - 2 ■ Einbautiefe 34 mm ■ AGB: Anbauhöhe 84 mm ■ AGUB: Anbauhöhe 74 mm	<b>7411-2.GUP.SS.OZ.09</b> 365 021 490	<b>7411-2.GUPU.SS.OZ.09</b> 365 021 390	<b>7411-2.AGB.SS.OZ.09</b> 247 121 700	<b>7411-2.AGUB.SS.OZ.09</b> 247 121 800	<b>7411-2.GV.SS.OZ.09</b> 427 021 390	<b>7411-2.GVU.SS.OZ.09</b> 427 021 290
Umschalter ■ 2/2 L ■ KS 0 - 1 - 0 - 2 ■ Einbautiefe 60 mm ■ AGB: Anbauhöhe 105 mm ■ AGUB: Anbauhöhe 96 mm	<b>7412-2.GUP.SS.OZ.09</b> 365 022 490	<b>7412-2.GUPU.SS.OZ.09</b> 365 022 390	<b>7412-2.AGB.SS.OZ.09</b> 247 122 700	<b>7412-2.AGUB.SS.OZ.09</b> 247 122 800	<b>7412-2.GV.SS.OZ.09</b> 427 022 390	<b>7412-2.GVU.SS.OZ.09</b> 427 022 290
Umschalter ■ 2/3 L ■ KS 0 - 1 - 0 - 2 ■ Einbautiefe 60 mm ■ AGB: Anbauhöhe 126 mm ■ AGUB: Anbauhöhe 117 mm	<b>7413-2.GUP.SS.OZ.09</b> 365 023 490	<b>7413-2.GUPU.SS.OZ.09</b> 365 023 390	<b>7413-2.AGB.SS.OZ.09</b> 247 123 700	<b>7413-2.AGUB.SS.OZ.09</b> 247 123 800	<b>7413-2.GV.SS.OZ.09</b> 427 023 390	<b>7413-2.GVU.SS.OZ.09</b> 427 023 290
Wechselschalter ■ 3/1 L ■ KS 2 - 1 - 2 - 1 ■ Einbautiefe 47 mm ■ AGB: Anbauhöhe 105 mm ■ AGUB: Anbauhöhe 96 mm	<b>7411-3.GUP.SS.OZ.09</b> 365 031 490	<b>7411-3.GUPU.SS.OZ.09</b> 365 031 390	<b>7411-3.AGB.SS.OZ.09</b> 247 131 700	<b>7411-3.AGUB.SS.OZ.09</b> 247 131 800	<b>7411-3.GV.SS.OZ.09</b> 427 031 390	<b>7411-3.GVU.SS.OZ.09</b> 427 031 290
Wechselschalter ■ 3/2 L ■ KS 2 - 1 - 2 - 1 ■ Einbautiefe 47 mm ■ AGB: Anbauhöhe 105 mm ■ AGUB: Anbauhöhe 96 mm	<b>7412-3.GUP.SS.OZ.09</b> 365 032 490	<b>7412-3.GUPU.SS.OZ.09</b> 365 032 390	<b>7412-3.AGB.SS.OZ.09</b> 247 132 700	<b>7412-3.AGUB.SS.OZ.09</b> 247 132 800	<b>7412-3.GV.SS.OZ.09</b> 427 032 390	<b>7412-3.GVU.SS.OZ.09</b> 427 032 290
Wechselschalter ■ 3/3 L ■ KS 2 - 1 - 2 - 1 ■ Einbautiefe 73 mm ■ AGB: Anbauhöhe 126 mm ■ AGUB: Anbauhöhe 117 mm	<b>7413-3.GUP.SS.OZ.09</b> 365 033 490	<b>7413-3.GUPU.SS.OZ.09</b> 365 033 390	<b>7413-3.AGB.SS.OZ.09</b> 247 133 700	<b>7413-3.AGUB.SS.OZ.09</b> 247 133 800	<b>7413-3.GV.SS.OZ.09</b> 427 033 390	<b>7413-3.GVU.SS.OZ.09</b> 427 033 290
Mehrfachumschalter ■ 5/1 L ■ KS 0 - 1 - 2 - 3 ■ Einbautiefe 47 mm ■ AGB: Anbauhöhe 105 mm ■ AGUB: Anbauhöhe 96 mm	<b>7411-5.GUP.SS.OZ.09</b> 365 051 490	<b>7411-5.GUPU.SS.OZ.09</b> 365 051 390	<b>7411-5.AGB.SS.OZ.09</b> 247 151 700	<b>7411-5.AGUB.SS.OZ.09</b> 247 151 800	<b>7411-5.GV.SS.OZ.09</b> 427 051 390	<b>7411-5.GVU.SS.OZ.09</b> 427 051 290
Mehrfachumschalter ■ 5/2 L ■ KS 0 - 1 - 2 - 3 ■ Einbautiefe 73 mm ■ AGB: Anbauhöhe 126 mm ■ AGUB: Anbauhöhe 117 mm	<b>7412-5.GUP.SS.OZ.09</b> 365 052 490	<b>7412-5.GUPU.SS.OZ.09</b> 365 052 390	<b>7412-5.AGB.SS.OZ.09</b> 247 152 700	<b>7412-5.AGUB.SS.OZ.09</b> 247 152 800	<b>7412-5.GV.SS.OZ.09</b> 427 052 390	<b>7412-5.GVU.SS.OZ.09</b> 427 052 290

**Schwenktaster** ■ Für Sicherheitschloss, ohne Zylinder ■ 16 A, 240/400 V AC ■ Mit einseitigem Rückzug ■ Mit Schraubklemmen



Schliesser ■ 1 L ■ KS 0 ← 1 ■ Einbautiefe 34 mm ■ AGB: Anbauhöhe 84 mm ■ AGUB: Anbauhöhe 72 mm	<b>7411-16.GUP.SS.OZ.09</b> 365 606 490	<b>7411-16.GUPU.SS.OZ.09</b> 365 606 390	<b>7411-16.AGB.SS.OZ.09</b> 247 706 700	<b>7411-16.AGUB.SS.OZ.09</b> 247 706 800	<b>7411-16.GV.SS.OZ.09</b> 427 606 390	<b>7411-16.GVU.SS.OZ.09</b> 427 606 290
Schliesser ■ 2 L ■ KS 0 ← 1 ■ Einbautiefe 34 mm ■ AGB: Anbauhöhe 84 mm ■ AGUB: Anbauhöhe 74 mm	<b>7412-16.GUP.SS.OZ.09</b> 365 607 490	<b>7412-16.GUPU.SS.OZ.09</b> 365 607 390	<b>7412-16.AGB.SS.OZ.09</b> 247 707 700	<b>7412-16.AGUB.SS.OZ.09</b> 247 707 800	<b>7412-16.GV.SS.OZ.09</b> 427 607 390	<b>7412-16.GVU.SS.OZ.09</b> 427 607 290

**Schwenktaster** ■ Für Sicherheitschloss, ohne Zylinder ■ 16 A, 240/400 V AC ■ Mit beidseitigem Rückzug ■ Mit Schraubklemmen



Wechsel ■ 1 L ■ KS 1 → 0 ← 2 ■ Einbautiefe 34 mm ■ AGB: Anbauhöhe 84 mm ■ AGUB: Anbauhöhe 79 mm	<b>7411-19.GUP.SS.OZ.09</b> 365 617 490	<b>7411-19.GUPU.SS.OZ.09</b> 365 617 390	<b>7411-19.AGB.SS.OZ.09</b> 247 717 700	<b>7411-19.AGUB.SS.OZ.09</b> 247 717 800	<b>7411-19.GV.SS.OZ.09</b> 427 617 390	<b>7411-19.GVU.SS.OZ.09</b> 427 617 290
Öffner-Schliesser ■ 1 L ■ KS 0 → ← 1 ■ Einbautiefe 34 mm ■ AGB: Anbauhöhe 84 mm ■ AGUB: Anbauhöhe 74 mm	<b>7411-20.GUP.SS.OZ.09</b> 365 620 490	<b>7411-20.GUPU.SS.OZ.09</b> 365 620 390	<b>7411-20.AGB.SS.OZ.09</b> 247 720 700	<b>7411-20.AGUB.SS.OZ.09</b> 247 720 800	<b>7411-20.GV.SS.OZ.09</b> 427 620 390	<b>7411-20.GVU.SS.OZ.09</b> 427 620 290

Individuelle Kennscheibe siehe Bauteile

## Baukasten

### Komponenten

AG.CO aluminium kugelpoliert      AGU.CO aluminium kugelpoliert



7411.AG.CO.SS.OZ.09      7411.AGU.CO.SS.OZ.09  
247 101 790              247 101 890

7412.AG.CO.SS.OZ.09      7412.AGU.CO.SS.OZ.09  
247 102 790              247 102 890

7413.AG.CO.SS.OZ.09      7413.AGU.CO.SS.OZ.09  
247 103 790              247 103 890

7414.AG.CO.SS.OZ.09      7414.AGU.CO.SS.OZ.09  
247 104 790              247 104 890

7411-1.AG.CO.SS.OZ.09      7411-1.AGU.CO.SS.OZ.09  
247 181 790              247 181 890

7411-2.AG.CO.SS.OZ.09      7411-2.AGU.CO.SS.OZ.09  
247 121 790              247 121 890

7412-2.AG.CO.SS.OZ.09      7412-2.AGU.CO.SS.OZ.09  
247 122 790              247 122 890

7413-2.AG.CO.SS.OZ.09      7413-2.AGU.CO.SS.OZ.09  
247 123 790              247 123 890

7411-3.AG.CO.SS.OZ.09      7411-3.AGU.CO.SS.OZ.09  
247 131 790              247 131 890

7412-3.AG.CO.SS.OZ.09      7412-3.AGU.CO.SS.OZ.09  
247 132 790              247 132 890

7413-3.AG.CO.SS.OZ.09      7413-3.AGU.CO.SS.OZ.09  
247 133 790              247 133 890

7411-5.AG.CO.SS.OZ.09      7411-5.AGU.CO.SS.OZ.09  
247 151 790              247 151 890

7412-5.AG.CO.SS.OZ.09      7412-5.AGU.CO.SS.OZ.09  
247 152 790              247 152 890



7411-16.AG.CO.SS.OZ.09      7411-16.AGU.CO.SS.OZ.09  
247 706 790              247 706 890

7412-16.AG.CO.SS.OZ.09      7412-16.AGU.CO.SS.OZ.09  
247 707 790              247 707 890



7411-19.AG.CO.SS.OZ.09      7411-19.AGU.CO.SS.OZ.09  
247 717 790              247 717 890

7411-20.AG.CO.SS.OZ.09      7411-20.AGU.CO.SS.OZ.09  
247 720 790              247 720 890

## Baukasten

### Zubehör

#### Zwischenrahmen ■ Für GUP, AG und GV

Höhe 21 mm



922-21.AG.09  
284 106 990

Höhe 43 mm

922-43.AG.09  
284 107 990

#### Schliesszylinder-Umbausatz

Für 10 mm längere Schliesszylinder



931-7400.GV.SS  
246 999 990

#### Zwischenrahmen

Bauart	GV.SS	GVU.SS
7411	1 × 922-21.AG.09	1 × 922-21.AG.09
7412	1 × 922-21.AG.09	1 × 922-21.AG.09
7413	1 × 922-21.AG.09	1 × 922-43.AG.09
7414	1 × 922-21.AG.09	1 × 922-43.AG.09
7411-1	1 × 922-21.AG.09	1 × 922-43.AG.09
7411-2	1 × 922-21.AG.09	1 × 922-21.AG.09
7412-2	1 × 922-21.AG.09	1 × 922-43.AG.09
7413-2	1 × 922-43.AG.09	1 × 922-43.AG.09 + 1 × 922-21.AG.09
7411-3	1 × 922-21.AG.09	1 × 922-43.AG.09
7412-3	1 × 922-21.AG.09	1 × 922-43.AG.09
7413-3	1 × 922-43.AG.09 + 1 × 922-21.AG.09	1 × 922-43.AG.09 + 1 × 922-21.AG.09
7411-5	1 × 922-21.AG.09	1 × 922-43.AG.09
7412-5	1 × 922-43.AG.09 + 1 × 922-21.AG.09	1 × 922-43.AG.09 + 1 × 922-21.AG.09
7411-16	1 × 922-21.AG.09	1 × 922-21.AG.09
7412-16	1 × 922-21.AG.09	1 × 922-21.AG.09
7411-19	1 × 922-21.AG.09	1 × 922-21.AG.09
7411-20	1 × 922-21.AG.09	1 × 922-21.AG.09

	Schliesszylinder	Schliessplan tauglich	Schlüsselabzugstellung		
			SSA	SSI	SSL
Kaba	1007 F 1007 FA 1007 FB * 1262 F	Ja Nein Nein Ja	X	X	X X
KESO	16019 * 16052.102 * 16052.104	Auf Anfrage	X	X	X

\* Zylinder ist 10 mm länger

#### Spezialschemata

**AWAG Elektrotechnik AG**  
Sandbühlstrasse 2  
CH-8604 Volketswil  
Telefon +41 44 908 19 19  
info@awag.ch, www.awag.ch

**Guss Aluminium  
Steckdosen**

**Fertigapparate**

**Unterputz**

**Aufputz**

**Einbau**

**GUP**  
aluminium kugelpoliert  
IP54

**GUPU**  
aluminium kugelpoliert  
IP21

**AGB**  
aluminium kugelpoliert  
IP54

**AGUB**  
aluminium kugelpoliert  
IP21

**GV**  
aluminium kugelpoliert  
IP54

**GVU**  
aluminium kugelpoliert  
IP21

**Einfach-Steckdose Typ 13** ■ 10 A,  
250 V AC, L + N + PE ■ Mit Steckklemmen  
■ Einbautiefe 22 mm ■ AGB: Anbauhöhe 68 mm



**87003.GUP.09**  
643 010 390

**87003.GUPU.09**  
643 010 790

**87003.AGB.09**  
623 022 390

**87003.AGUB.09**  
613 022 390

**87003.GV.09**  
663 080 090

**87003.GVU.09**  
663 074 090

**Einfach-Steckdose Typ 23** ■ 16 A,  
250 V AC, L + N + PE ■ Mit Steckklemmen  
■ Einbautiefe 22 mm ■ AGB: Anbauhöhe 68 mm



**87023.GUP.09**  
643 630 390

**87023.GUPU.09**  
643 630 790

**87023.AGB.09**  
613 623 390

**87023.AGUB.09**  
613 623 590

**87023.GV.09**  
663 690 090

**87023.GVU.09**  
663 677 090

**Einfach-Steckdose Typ 23** ■ 16 A,  
250 V AC, L + N + PE ■ Mit Schraubklemmen  
■ Einbautiefe 22 mm ■ AGB: Anbauhöhe 68 mm



**87123.GUP.09**  
643 610 390

**87123.GUPU.09**  
643 610 790

**87123.AGB.09**  
623 622 390

**87123.AGUB.09**  
613 622 390

**87123.GV.09**  
663 680 090

**87123.GVU.09**  
663 674 090

**Steckdose Typ 15** ■ 10 A, 250 V AC,  
L + N + PE ■ 10 A, 440 V AC,  
3 L + N + PE ■ Mit Steckklemmen  
■ Einbautiefe 22 mm ■ AGB: Anbauhöhe 68 mm



**8715.GUP.09**  
646 310 390

**8715.GUPU.09**  
646 310 790

**8715.AGB.09**  
626 322 390

**8715.AGUB.09**  
616 322 390

**8715.GV.09**  
666 380 090

**8715.GVU.09**  
666 374 090

**Steckdose Typ 25** ■ 16 A, 250 V AC,  
L + N + PE ■ 16 A, 440 V AC,  
3 L + N + PE ■ Einbautiefe 22 mm ■  
AGB: Anbauhöhe 68 mm



Mit Schraubklemmen

**8725.GUP.09**  
646 610 390

**8725.GUPU.09**  
646 610 790

**8725.AGB.09**  
626 622 390

**8725.AGUB.09**  
616 622 390

**8725.GV.09**  
666 680 090

**8725.GVU.09**  
666 674 090

Mit Steckklemmen

**8725.GUP.ST.09**  
646 620 390

**8725.GUPU.ST.09**  
646 620 790

**8725.AGB.ST.09**  
626 632 390

**8725.AGUB.ST.09**  
616 632 390

**8725.GV.ST.09**  
666 680 190

**8725.GVU.ST.09**  
666 674 190

**SCHUKO-Steckdose** ■ 16 A, 250 V AC,  
L + N + PE ■ Mit Steckklemmen ■ Einbautiefe 22 mm ■ AGB: Anbauhöhe 68 mm



**8719.GUP.09**  
630 035 390

**8719.GUPU.09**  
630 035 590

**8719.AGB.09**  
620 035 390

**8719.AGUB.09**  
620 035 590

**8719.GV.09**  
630 036 390

**8719.GVU.09**  
630 036 590

## Baukasten

### Komponenten

**AG.CO** aluminium kugelpoliert  
**AGU.CO** aluminium kugelpoliert



**87003.AG.CO.09**  
623 022 590

**87003.AGU.CO.09**  
613 022 590



**87023.AG.CO.09**  
623 623 390

**87023.AGU.CO.09**  
623 623 590



**87123.AG.CO.09**  
623 622 590

**87123.AGU.CO.09**  
613 622 590



**8715.AG.CO.09**  
626 322 590

**8715.AGU.CO.09**  
616 322 590



**8725.AG.CO.09**  
626 622 590

**8725.AGU.CO.09**  
616 622 590

**8725.AG.CO.ST.09**  
626 632 590

**8725.AGU.CO.ST.09**  
616 632 590



**8719.AG.CO.09**  
620 036 390

**8719.AGU.CO.09**  
620 036 590

**Guss Aluminium**  
**Abzweigdosen, Anschlussdosen,**  
**Blindabdeckungen**

**Fertigapparate**

**Unterputz**

**GUP**  
aluminium kugelpoliert  
IP54

**GUPU**  
aluminium kugelpoliert  
IP21

**Aufputz**

**AGB**  
aluminium kugelpoliert  
IP54

**AGUB**  
aluminium kugelpoliert  
IP21

**Einbau**

**GV**  
aluminium kugelpoliert  
IP54

**GVU**  
aluminium kugelpoliert  
IP21

**Abzweigdose 5 P** ■ 16 A, 400 V,  
2,5 mm<sup>2</sup> ■ 3 L+N+PE ■ Einbautiefe  
34 mm ■ AGB: Anbauhöhe 51 mm



**1700-5.GUP.09**  
155 775 190



**1700-5.AGB.09**  
153 142 090

**Anschlussdose 5 P** ■ 16 A, 400 V,  
2,5 mm<sup>2</sup> ■ 3 L+N+PE ■ Einbautiefe  
34 mm ■ AGB: Anbauhöhe 65 mm



**1900-5.GUP.09**  
155 875 190



**1900-5.AGB.09**  
153 043 890

**Anschlussdose ohne Klemmeneinsatz**  
■ Kann als Durchgangsdose für Laut-  
sprecherkabel verwendet werden ■  
Einbautiefe 34 mm ■ AGB: Anbauhöhe  
65 mm



**1900-0.GUP.09**  
155 870 190



**1900-0.AGB.09**  
153 040 890

**Blindabdeckung** ■ Ohne Bohrung ■  
Einbautiefe 17 mm ■ AGB: Anbauhöhe  
51 mm



**751.GUP.09**  
375 160 090



**751.AGB.09**  
153 042 090



**751.GV.09**  
375 190 090

**Blindabdeckung** ■ Mit Bohrung  
22,5 mm ■ Einbautiefe 17 mm ■ AGB:  
Anbauhöhe 51 mm



**751-22,5.GUP.09**  
375 170 990



**751-22,5.AGB.09**  
153 242 090



**751-22,5.GV.09**  
375 171 990

Gelb

**751-22,5.GUP.09.34**  
375 170 090

**751-22,5.AGB.09.34**  
153 041 060

## Baukasten

### Komponenten

AG.CO aluminium kugelpoliert      AGU.CO aluminium kugelpoliert



1700-5.AG.CO.09  
153 142 290



1900-5.AG.CO.09  
153 043 790



1900-0.AG.CO.09  
153 040 790



751.AG.CO.09  
153 042 290



751-22,5.AG.CO.09  
153 242 290  
751-22,5.AG.CO.09.34  
153 242 990

## Guss Aluminium Kombinationen

## Fertigapparate

### Aufputz

AGB aluminium kugelpoliert IP54      AGUB aluminium kugelpoliert IP21

**Kombination** ■ Senkrecht ■ 2 x Druckschalter Aus/Wechsel 3/1 L ■ 16 A, 230 V AC ■ Mit Steckklemmen



166 x 98 mm ■ Anbauhöhe 56 mm

7563-2.AGB.2X1.09  
284 634 230

**Kombination** ■ Senkrecht ■ Druckschalter Aus/Wechsel 3/1 L - Einfach-Steckdose Typ 13 ■ 10 A, 230 V AC ■ Mit Steckklemmen



166 x 98 mm ■ Anbauhöhe 68 mm

7563/87003.AGB.2X1.09  
284 672 230

**Kombination** ■ Senkrecht ■ Druckschalter Aus/Wechsel 3/1 L - Steckdose Typ 15 ■ 10 A, 230 V AC ■ Mit Steckklemmen



166 x 98 mm ■ Anbauhöhe 68 mm

7563/8715.AGB.2X1.09  
284 676 230

7563/8715.AGUB.2X1.09  
284 677 230

**Kombination** ■ Senkrecht ■ 2 x Einfach-Steckdose Typ 13 ■ 10 A, 250 V AC, L + N + PE ■ Mit Steckklemmen



166 x 98 mm ■ Anbauhöhe 68 mm

87003-2.AGB.2X1.09  
284 681 230

87003-2.AGUB.2X1.09  
284 682 230

**Kombination** ■ Senkrecht ■ 2 x Einfach-Steckdose Typ 15 ■ 10 A, 250/440 V AC, 3 L + N + PE ■ Mit Steckklemmen



166 x 98 mm ■ Anbauhöhe 68 mm

8715-2.AGB.2X1.09  
284 686 230

8715-2.AGUB.2X1.09  
284 687 230

**Kombination** ■ Senkrecht ■ 2 x Einfach-Steckdose Typ 13 ■ 10 A, 250 V AC, L + N + PE ■ Mit Steckklemmen ■ Mit Bezeichnung EMP



166 x 98 mm ■ Anbauhöhe 68 mm

87003-2.AGB.EMP.09  
284 683 290

**Kombination** ■ Senkrecht ■ 2 x Einfach-Steckdose Typ 23 ■ 16 A, 230 V AC ■ Mit Schraubklemmen ■ Mit Bezeichnung EMP



98 x 166 mm ■ Anbauhöhe 68 mm

87123-2.AGB.EMP.09  
284 673 290

**Kombination** ■ Senkrecht ■ 2 x Einfach-Steckdose Typ 15 ■ 10 A, 250/440 V AC, 3 L + N + PE ■ Mit Steckklemmen ■ Mit Bezeichnung EMP



166 x 98 mm ■ Anbauhöhe 68 mm

8715-2.AGB.EMP.09  
284 685 290

**Kombination** ■ Senkrecht ■ 2 x Einfach-Steckdose Typ 25 ■ 16 A, 250/440 V AC, 3 L + N + PE ■ Mit Bezeichnung EMP



Mit Schraubklemmen ■ 98 x 166 mm ■ Anbauhöhe 68 mm

8725-2.AGB.EMP.09  
284 675 290

Mit Steckklemmen ■ 166 x 98 mm ■ Anbauhöhe 68 mm

8725-2.AGB.EMP.ST.09  
284 695 290

**Guss Aluminium  
Signallampen**

**Fertigapparate**

**Unterputz**

**GUP**  
aluminium kugelpoliert  
IP54

**GUPU**  
aluminium kugelpoliert  
IP21

**Aufputz**

**AGB**  
aluminium kugelpoliert  
IP54

**AGUB**  
aluminium kugelpoliert  
IP21

**Einbau**

**GV**  
aluminium kugelpoliert  
IP54

**GVU**  
aluminium kugelpoliert  
IP21

**Signallampe** ■ 250 V, 7 W ■  
106 x 106 mm ■ Einbautiefe 47 mm ■  
AGB: Anbauhöhe 58 mm



**652.GUP.09**  
368 001 590



**652.AGB.09**  
270 003 090



**652.GV.09**  
470 370 090

**Guss Aluminium  
EASYNET Montageset**

**Fertigapparate**

**Unterputz**

**GUP**  
aluminium kugelpoliert  
IP54

**GUPU**  
aluminium kugelpoliert  
IP21

**Aufputz**

**AGA**  
aluminium kugelpoliert  
IP54

**AGUB**  
aluminium kugelpoliert  
IP21

**Einbau**

**GV**  
aluminium kugelpoliert  
IP54

**GVU**  
aluminium kugelpoliert  
IP21

**Montageset RJ45 S-One** ■ Für zwei  
RJ45-Anschlussmodule S-One ■  
Schrägauslass



**1180-028.GUP.09**  
877 237 090



**1180-028.AGA.09**  
877 037 090

Ohne Anschlussmodule ■ Zweifach ■  
Ohne Papiereinlage



## Baukasten

### Komponenten

AG.CO      AGU.CO  
aluminium kugelpoliert    aluminium kugelpoliert



**652.AG.CO.09**  
270 003 290

## Guss Aluminium Signallampen, Zubehör

## Baukasten Bauteile Beleuchtung

### Schraublinse halbhoch für Signallampe



Transparent (Kalotte)

**652.AG.TH.109**  
275 020 060

Rot (Kalotte)

**652.AG.TH.40**  
275 040 060

Grün (Kalotte)

**652.AG.TH.80**  
275 060 060

Gelb (Kalotte)

**652.AG.TH.30**  
275 030 060

**Guss Aluminium  
Bauteile**

**Baukasten  
Bauteile**

aluminium kugelpoliert



**Montagerahmen** ■ Für 1 Apparat

106 × 106 mm

**923-GUP.09**  
375 410 090



**Montagerahmen** ■ Für 2 Apparate  
senkrecht

206 × 106 mm

**923-GUP.2X1.09**  
375 450 090



**Montagerahmen** ■ Für 2 Apparate  
waagrecht

106 × 206 mm

**923-GUP.1X2.09**  
375 451 090



**Aufputz-Gehäuse** ■ Für 1 Apparat ■ Je  
1 Rohreinführung oben und unten

98 × 83 mm

**902-AGB.09**  
284 201 290

98 × 83 mm ■ Mit Bezeichnung EMP

**902-AGB.EMP.09**  
284 165 230



**Aufputz-Gehäuse** ■ Für 2 Apparate  
senkrecht ■ Je 1 Rohreinführung oben  
und unten

98 × 166 mm

**902-AGB.2X1.09**  
284 202 290

98 × 166 mm ■ Mit Bezeichnung EMP

**902-AGB.  
EMP.2X1.09**  
284 149 230



**Aufputz-Gehäuse** ■ Für 2 Apparate  
waagrecht ■ Je 1 Rohreinführung links  
und rechts

98 × 166 mm

**902-AGB.1X2.09**  
284 203 290

**Guss Aluminium  
Deckel**

**Baukasten  
Bauteile**

aluminium kugelpoliert



**Deckel für Druckschalter und Druck-  
taster** ■ Mit Sichtfenster

Mit Schrauben und Dichtung

**921-7560.AG.09.24**  
360 095 190



**Deckel für Druckschalter und Druck-  
taster** ■ Ohne Sichtfenster

Mit Schrauben und Dichtung

**921-7560.AG.09**  
360 095 090



**Membrane** ■ Mit Sichtfenster

**925-202815**  
377 580 050



**Membrane** ■ Ohne Sichtfenster

**925-202814**  
377 581 050

**Deckel**

**Baukasten  
Bauteile**

GUP  
aluminium kugelpoliert

**Gehäusedeckel für Signallampe** ■ Mit  
Schrauben und Dichtung ■ Bohrung  
58 mm, mit Dichtung und Schrauben ■  
Schraublinse separat bestellen ■  
75 × 75 mm ■ Für AG und GUP ■ Ohne  
Schraublinse, ohne Glüh- oder  
Glimmlampe



**921-652.AG.09**  
276 531 050

**Gehäusedeckel für Signallampe** ■ Mit  
Schrauben und Dichtung ■ Bohrung  
58 mm, mit Dichtung und Schrauben ■  
Schraublinse separat bestellen ■  
75 × 75 mm ■ Für GV ■ Ohne Schraub-  
linse, ohne Glüh- oder Glimmlampe



**921-652.AG.V.09**  
276 532 050

**Deckel für Abzweigdose** ■ Mit Schrau-  
ben und Dichtung ■ Für Grösse II,  
100 × 100 mm ■ Für AG und GUP



**921-1700.AG.09**  
153 947 010

**Deckel für Anschlussdose** ■ Mit  
Schrauben und Dichtung ■ 75 × 75 mm ■  
Für AG und GUP



**921-1900.AG.09**  
153 948 910

**Gehäusedeckel für SCHUKO-Steck-  
dose** ■ Mit Schrauben und Dichtung ■  
Für GUP, AG und GV



**921-8719.AGU.09**  
630 900 590

**Guss Aluminium**  
Deckel mit Klappdeckel

**Baukasten**  
Bauteile

aluminium kugelpoliert



**Deckel mit Klappdeckel**

Mit Schrauben und Dichtung

**921-43.AG.09**  
360 909 300



**Deckel mit Klappdeckel ■**  
Abschliessbar

Mit Schrauben und Dichtung

**921-43.AG.HZ.09**  
360 909 120



**Deckel mit Klappdeckel ■** Mit Bezeichnung EMP

Mit Schrauben und Dichtung

**921-43.AG.EMP.09**  
360 909 110



**Deckel mit Klappdeckel ■** Achse und Spannfeder isoliert

Mit Schrauben und Dichtung

**921-43.AG.ISO.09**  
360 909 130



**Deckel mit Klappdeckel für**  
SCHUKO-Steckdose

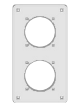
Mit Schrauben und Dichtung

**921-8719.AG.09**  
630 900 390

**Guss Aluminium**  
Kombinationsplatten

**Baukasten**  
Einbau


GV  
Aluminium natur



**Kombinationsplatte für GV-Kombination** ■ Mit 2 GV-Ausschnitten ■ Senkrecht, 2 × 1

225 × 125 mm

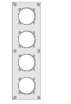
**2812.GV.09**  
375 457 090



**Kombinationsplatte für GV-Kombination** ■ Mit 3 GV-Ausschnitten ■ Senkrecht, 3 × 1

325 × 125 mm


**2813.GV.09**  
375 467 090



**Kombinationsplatte für GV-Kombination** ■ Mit 4 GV-Ausschnitten ■ Senkrecht, 4 × 1

425 × 125 mm

**2814.GV.09**  
375 487 090



**Kombinationsplatte für GV-Kombination** ■ Mit 4 GV-Ausschnitten ■ Quadratisch, 2 × 2

225 × 225 mm


**2812-2.GV.09**  
375 606 090



**Kombinationsplatte für GV-Kombination** ■ Mit 6 GV-Ausschnitten ■ Senkrecht, 3 × 2

325 × 225 mm

**2813-2.GV.09**  
375 637 090



**Kombinationsplatte für GV-Kombination** ■ Mit 8 GV-Ausschnitten ■ Senkrecht, 4 × 2

425 × 225 mm

**2814-2.GV.09**  
375 657 090



**Kombinationsplatte für GV-Kombination** ■ Mit 9 GV-Ausschnitten ■ Quadratisch, 3 × 3

325 × 325 mm


**2813-3.GV.09**  
375 666 090



**Kombinationsplatte für GV-Kombination** ■ Mit 12 GV-Ausschnitten ■ Senkrecht, 4 × 3

425 × 325 mm

**2814-3.GV.09**  
375 737 090



**Kombinationsplatte für GV-Kombination** ■ Mit 16 GV-Ausschnitten ■ Quadratisch, 4 × 4

425 × 425 mm

**2814-4.GV.09**  
375 766 090

Materialdicke 2,5 mm, Aluminium

**Einlasskasten für GUP-Apparate** **Baukasten**  
**Unterputz**



**Einlasskasten, Duroplast** ■ Für GUP-Apparate ■ Aussenmass 100 × 100 mm

Lichte Tiefe 55 - 75 mm verstellbar **2121.GUP.55-75**  
371 215 300

Lichte Tiefe 70 - 90 mm verstellbar **2121.GUP.70-90**  
371 215 600



**Einlasskasten, Duroplast** ■ Für GUP-Kombinationen 2-teilig ■ Aussenmass 100 × 200 mm

Lichte Tiefe 55 - 75 mm verstellbar **2122.GUP.55-75**  
371 218 300

Lichte Tiefe 70 - 90 mm verstellbar **2122.GUP.70-90**  
371 218 600

**Holzeinlasskasten für NUP.Q- und GV-Kombinationen** **Baukasten**  
**Unterputz / Einbau**  
**GV**



**Holzeinlasskasten für Kombinationen**

Für GV-Kombination 2-teilig, senkrecht, 2 × 1 ■ Innenmass 85 × 185 mm ■ Aussenmass 115 × 215 mm **2000.GV.2X1**  
370 312 100

Für GV-Kombination 3-teilig, senkrecht, 3 × 1 ■ Innenmass 85 × 285 mm ■ Aussenmass 115 × 315 mm **2000.GV.3X1**  
370 313 100

Für GV-Kombination 4-teilig, senkrecht, 4 × 1 ■ Innenmass 85 × 385 mm ■ Aussenmass 115 × 415 mm **2000.GV.4X1**  
370 314 100

Für NUP- und GV-Kombination 4-teilig, quadratisch, 2 × 2 ■ Innenmass 185 × 185 mm ■ Aussenmass 215 × 215 mm **2000.N-GV.2X2**  
370 312 200

Für NUP- und GV-Kombination 6-teilig, senkrecht, 3 × 2 ■ Innenmass 185 × 285 mm ■ Aussenmass 215 × 315 mm **2000.N-GV.3X2**  
370 313 200

Für NUP- und GV-Kombination 8-teilig, senkrecht, 4 × 2 ■ Innenmass 185 × 385 mm ■ Aussenmass 215 × 415 mm **2000.N-GV.4X2**  
370 314 200

Für NUP- und GV-Kombination 9-teilig, quadratisch, 3 × 3 ■ Innenmass 285 × 285 mm ■ Aussenmass 315 × 315 mm **2000.N-GV.3X3**  
370 313 300

Für NUP- und GV-Kombination 12-teilig, senkrecht, 4 × 3 ■ Innenmass 285 × 385 mm ■ Aussenmass 315 × 415 mm **2000.N-GV.4X3**  
370 314 300

Für NUP- und GV-Kombination 16-teilig, quadratisch, 4 × 4 ■ Innenmass 385 × 385 mm ■ Aussenmass 415 × 415 mm **2000.N-GV.4X4**  
370 314 400

**Aufputzrahmen für NUP.Q- und GV-Kombinationen** **Baukasten**  
**Aufputz**  
**NUP.Q / GV**



**Aufputzrahmen** ■ Hartholz lackiert ■ Anbauhöhe 80 mm

Für GV-Kombination 2-teilig, senkrecht, 2 × 1 ■ Innenmass 200 × 100 mm ■ Aussenmass 230 × 130 mm **2050.GV.2X1**  
282 911 290

Für GV-Kombination 3-teilig, senkrecht, 3 × 1 ■ Innenmass 300 × 100 mm ■ Aussenmass 330 × 130 mm **2050.GV.3X1**  
282 913 190

Für GV-Kombination 4-teilig, senkrecht, 4 × 1 ■ Innenmass 400 × 100 mm ■ Aussenmass 430 × 130 mm **2050.GV.4X1**  
282 914 190

Für NUP- und GV-Kombination 4-teilig, quadratisch, 2 × 2 ■ Innenmass 200 × 200 mm ■ Aussenmass 230 × 230 mm **2050.N-GV.2X2**  
282 912 290

Für NUP- und GV-Kombination 6-teilig, senkrecht, 3 × 2 ■ Innenmass 300 × 200 mm ■ Aussenmass 330 × 230 mm **2050.N-GV.3X2**  
282 913 290

Für NUP- und GV-Kombination 8-teilig, senkrecht, 4 × 2 ■ Innenmass 400 × 200 mm ■ Aussenmass 430 × 230 mm **2050.N-GV.4X2**  
282 914 290

Für NUP- und GV-Kombination 9-teilig, quadratisch, 3 × 3 ■ Innenmass 300 × 300 mm ■ Aussenmass 330 × 330 mm **2050.N-GV.3X3**  
282 913 390

Für NUP- und GV-Kombination 12-teilig, senkrecht, 4 × 3 ■ Innenmass 400 × 300 mm ■ Aussenmass 430 × 330 mm **2050.N-GV.4X3**  
282 914 390

Für NUP- und GV-Kombination 16-teilig, quadratisch, 4 × 4 ■ Innenmass 400 × 400 mm ■ Aussenmass 430 × 430 mm **2050.N-GV.4X4**  
282 914 490

**Guss Aluminium  
Zubehör**

**Baukasten  
Zubehör**

**Pan-Head-Dreiloch-Schraube** ■ Liefer-  
umfang: Set à 4 Schrauben



M 3,5 × 12 mm ■ Befestigungsschraube  
für Einsatz ■ Für GV **934-PH3.M3,5.X.12**  
160 212 080

M 3,5 × 16 mm ■ Für reguläre Deckel ■ **934-PH3.M3,5.X.16**  
Für GUP, AG und GV 160 212 081

M 3,5 × 20 mm ■ Für Deckel von CEE  
Steckdose ■ Für GUP, AG und GV **934-PH3.M3,5.X.20**  
160 212 082

M 3,5 × 25 mm ■ Für Deckel von An-  
schlussdose ■ Für GUP, AG und GV **934-PH3.M3,5.X.25**  
160 212 083

**Dreipunkt-Schraubenzieher** ■ Für  
Dreiloch-Schraube



**798**  
983 128 200

**Guss Aluminium  
Zubehör**

**Baukasten  
Zubehör**

**Zwischenrahmen** ■ Für GUP, AG und  
GV



Höhe 21 mm **922-21.AG.09**  
284 106 990

Höhe 43 mm **922-43.AG.09**  
284 107 990

**Schliesszylinder-Umbausatz**



Für 10 mm längere Schliesszylinder **931-7400.GV.SS**  
246 999 990

**Guss Aluminium  
Kennscheiben**

**Baukasten  
Bauteile**

aluminium kugelpoliert

**Kennscheibe** ■ Für Drehschalter mit  
Drehgriff ■ Ohne Beschriftung



**908-7400.G.001**  
377 780 000

**Kennscheibe** ■ Für Drehschalter mit  
Sicherheitsschloss ■ Ohne Beschriftung  
■ GUP.SS, AGB.SS, GV.SS



**908-7400.G.SS.001**  
377 780 100

**Kennscheibe** ■ Für Drehschalter mit  
Sicherheitsschloss ■ Ohne Beschriftung  
■ GUPU.SS, AGUB.SS, GVU.SS



**908-7400.GU.SS.001**  
377 780 200

Beschriftung: Code ändern

**Codeübersicht Beschriftung Kennscheibe**

Ohne Beschriftung	001
0 - 1 - 0 - 1	002
0 - 1 - 0 - 2	003
0 - 1 - 2 - 3	012
4 - 1 - 2 - 3	019
2 - 1 - 2 - 1	020
0 - 1 - 1+2 - 2	040
0 ← 1	201
1 → 0 ← 2	204
0 → ← 1	219
1 → ← 2	220
Auf → ← Ab	206
Monter → ← Descendre	224
Su → ← Giù	230
Auf → ← Zu	223
Ouvrir → ← Fermer	225
Aperto → ← Chiuso	231
Ein → ← Aus	222
Enclencher → ← Déclencher	227
Acceso → ← Spento	232
0 - Kochen - 0 - Waschen	050
0 - Cuisinière - 0 - Machine à laver	082
0 - Cucinare - 0 - Lavare	056
0 - Tag - 0 - Nacht	052
0 - Jour - 0 - Nuit	080
0 - Giorno - 0 - Notte	057
0 - Winter - 0 - Sommer	053
0 - Hiver - 0 - Été	081
0 - Inverno - 0 - Estate	058
0 - Hand - 0 - Automat	055
0 - Manuel - 0 - Automatique	010
0 - Manuale - 0 - Automatico	059
0 - Waschmaschine - 0 - Tumbler	064
0 - Machine à laver - 0 - Sèche-linge	066
0 - Lavatrice - 0 - Asciugatrice	065
Sommer - Winter - Sommer - Winter	071
Été - Hiver - Été - Hiver	084
Estate - Inverno - Estate - Inverno	073
Nacht - Tag - Nacht - Tag	072
Nuit - Jour - Nuit - Jour	083
Notte - Giorno - Notte - Giorno	074
Automat - Hand - Automat - Hand	097
Automatique - Manuel - Automatique - Manuel	099
Automatico - Manuale - Automatico - Manuale	098

# Rat und Tat für Ihren Erfolg.

Wir bieten Ihnen nicht nur erstklassige Produkte, sondern einen umfangreichen Kundenservice und Support – bis hin zur persönlichen Unterstützung bei konkreten Projekten direkt vor Ort. Ein grosses Team von Feller Spezialisten steht Ihnen schweizweit mit Rat und Tat zur Seite – für ein einzelnes Produkt, ebenso wie für komplexe Gesamtlösungen. Und das in allen 3 Landessprachen. In unserem Innovation Hub in Horgen haben Sie und Ihre Kunden die Möglichkeit, unsere Lösungen live zu erleben. So leisten wir einen Beitrag zu Ihrem Erfolg.

## **Customer Service Center**

0844 72 73 74

[customercare.feller@feller.ch](mailto:customercare.feller@feller.ch)

Seit 1992 ist Feller AG eine Tochtergesellschaft von Schneider Electric, dem weltweiten Spezialisten für Energiemanagement mit Hauptsitz in Paris. Schneider Electric deckt die komplette Elektroinfrastruktur ab und bietet integrierte Lösungen für Energie und Infrastruktur, industrielle Prozesse, Maschinen- und Industrierausrüstung, Gebäudeautomatisierung, Rechenzentren und Datennetze sowie Wohnbauten.

Aus dieser Verbindung entstehen Synergien, von denen unsere Kunden profitieren: die breiteste Auswahl an Bedienstellen, Schalter und Taster von Feller und passende Lösungen für die Elektroinfrastruktur von Schneider Electric.

Life Is On

**Schneider**  
Electric

*Feller*  
by **Schneider** Electric

# FK 2024

**Feller AG**

Postfach  
Bergstrasse 70  
8810 Horgen  
T 0844 72 73 74  
E [customer care.feller@feller.ch](mailto:customer care.feller@feller.ch)  
[www.feller.ch](http://www.feller.ch)

**Feller SA**

Agence Suisse Romande  
Chemin de Mongevon 25  
1023 Crissier  
T 0844 72 73 74  
E [customer care.feller@feller.ch](mailto:customer care.feller@feller.ch)  
[www.feller.ch](http://www.feller.ch)

Folgen Sie uns



The Feller logo, written in a stylized, cursive script font.

by **Schneider** Electric