

Catalogo parziale Feller 2022

Materiale di installazione

feller.ch










Feller

by Schneider Electric



«A Horgen produciamo soluzioni di riferimento per i nostri clienti nel campo dell'installazione elettrica e dell'automazione degli edifici.»

Materiale di installazione

	Materiali di copertura in sintetico EDIZIOdue colore	2
	Telaio di copertura EDIZIOdue prestige	4
	Materiali di copertura in sintetico STANDARDdue	8
	Placce de fissaggio	10
	Placce di combinazione FLF	14
	Placce di combinazione NEVO, Elementi costruttivi	16
	Placce di combinazione getto d'alluminio, Elementi costruttivi	17
	Scatole ad incasso	18
	Telaii sopra intonaco	21

EDIZIOdue colore
Materiali di copertura in sintetico

Sistema modulare

Incassato

FMI
Bianco+colori

Telaio di copertura EDIZIOdue colore
■ Con ritaglio unitario EDIZIOdue

88 x 88 mm



2911.FMI.61
334 911 000

Telaio di copertura EDIZIOdue colore
■ Con 2 ritagli unitari EDIZIOdue ■ Installazione orizzontale o verticale

148 x 88 mm



2912.FMI.61
334 912 000

Telaio di copertura EDIZIOdue colore
■ Con 3 ritagli unitari EDIZIOdue ■ Installazione orizzontale o verticale

208 x 88 mm



2913.FMI.61
334 913 000

Telaio di copertura EDIZIOdue colore
■ Con 4 ritagli unitari EDIZIOdue ■ Installazione orizzontale o verticale


268 x 88 mm



2914.FMI.61
334 914 000

Telaio di copertura EDIZIOdue colore
■ Con 4 ritagli unitari EDIZIOdue

148 x 148 mm



2912-2.FMI.61
334 920 000

Telaio di copertura EDIZIOdue colore
■ Con 6 ritagli unitari EDIZIOdue ■ Installazione orizzontale o verticale

208 x 148 mm



2913-2.FMI.61
334 932 000

Telaio di copertura EDIZIOdue colore
■ Con 8 ritagli unitari EDIZIOdue ■ Installazione orizzontale o verticale


268 x 148 mm



2914-2.FMI.61
334 942 000

Telaio di copertura EDIZIOdue colore
■ Con 9 ritagli unitari EDIZIOdue

208 x 208 mm



2913-3.FMI.61
334 933 000

Telaio di copertura EDIZIOdue colore
■ Con 12 ritagli unitari EDIZIOdue ■ Installazione orizzontale o verticale

268 x 208 mm



2914-3.FMI.61
334 943 000

Colori: modificare il codice
Tabella codici colore vedi piega a destra

EDIZIOdue colore
Materiali di copertura in sintetico

Sistema modulare

lincorporato

FKE
Bianco+colori

BKE
Bianco+colori

Telaio di copertura EDIZIOdue colore

80 x 86 mm



2911.FKE.61
334 901 000

80 x 115 mm



2911.BKE.61
374 915 000

Colori: modificare il codice
Tabella codici colore vedi piega a destra

EDIZIOdue colore
Elem. costruttivi

Accessorio

Incassato

Bianco+colori

Cornice intermedia ■ Per INS

Altezza 15 mm



922-15.FMI.61
284 009 000

Colori: modificare il codice
Tabella codici colore vedi piega a destra

EDIZIO due colore
Materiali di copertura in sintetico

Sistema modulare

Apparente

FX.39
Bianco+colori

FX.54
Bianco+colori

Coperchio per apparecchi FX ■ Per 1 apparecchio



74 x 74 mm ■ Altezza 39 mm

901.FX.39.61
283 904 000

74 x 74 mm ■ Altezza 54 mm

901.FX.54.61
283 905 000

Coperchio per apparecchi FX ■ Per 2 apparecchi



140 x 74 mm ■ Altezza 39 mm

901-2.FX.39.61
283 906 000

140 x 74 mm ■ Altezza 54 mm

901-2.FX.54.61
283 907 000

Coperchio con staffa di fissaggio per apparecchi FX ■ Per 1 apparecchio



74 x 74 mm ■ Altezza 39 mm

985.FX.39.61
283 900 000

74 x 74 mm ■ Altezza 54 mm

985.FX.54.61
283 901 000

Coperchio con staffa di fissaggio per apparecchi FX ■ Per 2 apparecchi



140 x 74 mm ■ Altezza 39 mm

985-2.FX.39.61
283 908 000

140 x 74 mm ■ Altezza 54 mm

985-2.FX.54.61
283 909 000

Coperchio con staffa di fissaggio per apparecchi FX ■ 1 Posto per presa tripla Type 13



140 x 74 mm ■ Altezza 54 mm

985-2.87303.FX.54.61
283 910 000

Colori: modificare il codice
Tabella codici colore vedi piega a destra

Elementi costruttivi

Sistema modulare

Apparente

FX.39

FX.54

Staffa di fissaggio ■ Con cornice plastica ■ Per 1 apparecchio



74 x 74 mm ■ Altezza 39 mm

912.FX.39
283 914 000

74 x 74 mm ■ Altezza 54 mm

912.FX.54
283 915 000

Staffa di fissaggio ■ Con cornice plastica ■ Per 2 apparecchi



140 x 74 mm ■ Altezza 39 mm

912-2.FX.39
283 920 000

140 x 74 mm ■ Altezza 54 mm

912-2.FX.54
283 921 000

Elementi costruttivi

Accessorio

Apparente

Staffa di fissaggio ■ Senza cornice plastica ■ Per 1 apparecchio



74 x 74 mm ■ Altezza 54 mm

912.EX.54
283 915 100

Cornice plastica ■ Per apparecchi QX, CO.54 e FX.CO ■ per uno staffa di fissaggio senza cornice plastica



74 x 74 mm

923.EX
283 915 900

Cornice plastica ■ Per apparecchi QX, CO.54 e FX.CO ■ per due staffi di fissaggio senza cornice plastica



140 x 74 mm

923-2.EX
283 921 900

**EDIZIOdue
prestige
Telaio di
copertura**

Sistema modulare

Telai di copertura in materiale originale

glavetro indigo
Cornice supplementare
bianco

vetro ornamento
Cornice supplementare
bianco


alluminio bianco
Cornice supplementare
bianco

marmo bianco
Cornice supplementare
bianco

specchio satin
Cornice supplementare
bianco

ardesia
Cornice supplementare
nero

fibrocemento
Cornice supplementare
nero



94 x 94 mm

2811.FMI.1D
334 110 470

2811.FMI.1F
334 110 430

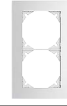




2811.FMI.0D
334 110 220

2811.FMI.2B
334 110 610

2811.FMI.1G
334 110 490

2811.FMI.2A
334 110 650

2811.FMI.2C
334 110 600



Installazione oriz-
zontale o verticale

154 x 94 mm

2812.FMI.1D
334 210 470

2812.FMI.1F
334 210 430

2812.FMI.0D
334 210 220

2812.FMI.2B
334 210 610


2812.FMI.1G
334 210 490

2812.FMI.2A
334 210 650

2812.FMI.2C
334 210 600

Montaggio
orizzontale

94 x 154 mm



Installazione oriz-
zontale o verticale

214 x 94 mm

2813.FMI.1D
334 310 470

2813.FMI.1F
334 310 430

2813.FMI.0D
334 310 220

2813.FMI.2B
334 310 610




2813.FMI.1G
334 310 490

2813.FMI.2A
334 310 650

2813.FMI.2C
334 310 600

Montaggio
orizzontale

94 x 214 mm



Installazione oriz-
zontale o verticale

274 x 94 mm

2814.FMI.1D
334 410 470

2814.FMI.1F
334 410 430

2814.FMI.0D
334 410 220

2814.FMI.2B
334 410 610








2814.FMI.1G
334 410 490

2814.FMI.2A
334 410 650

2814.FMI.2C
334 410 600

Montaggio
orizzontale

94 x 274 mm



154 x 154 mm

2812-2.FMI.1D
334 220 470

2812-2.FMI.1F
334 220 430





2812-2.FMI.0D
334 220 220

2812-2.FMI.2B
334 220 610

2812-2.FMI.1G
334 220 490

2812-2.FMI.2A
334 220 650

2812-2.FMI.2C
334 220 600



Installazione oriz-
zontale o verticale

214 x 154 mm

2813-2.FMI.1D
334 320 470

2813-2.FMI.1F
334 320 430

2813-2.FMI.0D
334 320 220

2813-2.FMI.2B
334 320 610






2813-2.FMI.1G
334 320 490

2813-2.FMI.2A
334 320 650

2813-2.FMI.2C
334 320 600

Montaggio
orizzontale

154 x 214 mm



Installazione oriz-
zontale o verticale

274 x 154 mm

2814-2.FMI.1D
334 420 470

2814-2.FMI.1F
334 420 430

2814-2.FMI.0D
334 420 220

2814-2.FMI.2B
334 420 610

2814-2.FMI.1G
334 420 490

2814-2.FMI.2A
334 420 650

2814-2.FMI.2C
334 420 600

rovere rilievo
Cornice supplementare
bianco



2811.FMI.2D
334 110 660

ottone champagne
Cornice supplementare
nero



2811.FMI.0K
334 110 260

oro nero lucidato
Cornice supplementare
nero



2811.FMI.0J
334 110 210

vetro bianco
Cornice supplementare
bianco



2811.FMI.1C
334 110 400

alluminio
Cornice supplementare
bianco



2811.FMI.0C
334 110 230

acciaio cromato
smerigliato Cornice
supplementare bianco



2811.FMI.0A
334 110 200

acciaio cromato lucidato
Cornice supplementare
bianco



2811.FMI.0G
334 110 290

vetro nero
Cornice supplementare
nero



2811.FMI.1E
334 110 450




2812.FMI.2D
334 210 660




2812.FMI.0K
334 210 260



2812.FMI.0J
334 210 210



2812.FMI.1C
334 210 400



2812.FMI.0C
334 210 230



2812.FMI.0A
334 210 200



2812.FMI.0G
334 210 290




2812.FMI.1E
334 210 450



2811-2.FMI.2D
334 120 660



2811-2.FMI.0K
334 120 260



2811-2.FMI.0A
334 120 200



2813.FMI.2D
334 310 660



2813.FMI.0K
334 310 260



2813.FMI.0J
334 310 210



2813.FMI.1C
334 310 400



2813.FMI.0C
334 310 230



2813.FMI.0A
334 310 200



2813.FMI.0G
334 310 290



2813.FMI.1E
334 310 450



2811-3.FMI.2D
334 130 660




2811-3.FMI.0K
334 130 260



2811-3.FMI.0A
334 130 200



2814.FMI.2D
334 410 660



2814.FMI.0K
334 410 260



2814.FMI.0J
334 410 210



2814.FMI.1C
334 410 400



2814.FMI.0C
334 410 230



2814.FMI.0A
334 410 200



2814.FMI.0G
334 410 290



2814.FMI.1E
334 410 450



2811-4.FMI.2D
334 140 660



2811-4.FMI.0K
334 140 260



2811-4.FMI.0A
334 140 200




2812-2.FMI.2D
334 220 660




2812-2.FMI.0K
334 220 260




2812-2.FMI.0J
334 220 210



2812-2.FMI.1C
334 220 400



2812-2.FMI.0C
334 220 230



2812-2.FMI.0A
334 220 200



2812-2.FMI.0G
334 220 290



2812-2.FMI.1E
334 220 450



2813-2.FMI.2D
334 320 660



2813-2.FMI.0K
334 320 260



2813-2.FMI.0J
334 320 210



2813-2.FMI.1C
334 320 400



2813-2.FMI.0C
334 320 230



2813-2.FMI.0A
334 320 200



2813-2.FMI.0G
334 320 290



2813-2.FMI.1E
334 320 450




2812-3.FMI.2D
334 230 660



2812-3.FMI.0K
334 230 260



2812-3.FMI.0A
334 230 200



2814-2.FMI.2D
334 420 660



2814-2.FMI.0K
334 420 260



2814-2.FMI.0J
334 420 210



2814-2.FMI.1C
334 420 400



2814-2.FMI.0C
334 420 230



2814-2.FMI.0A
334 420 200



2814-2.FMI.0G
334 420 290



2814-2.FMI.1E
334 420 450

**EDIZIOdue
prestige
Telaio di
copertura**

Sistema modulare

Telai di copertura in materiale originale

glavetro indigo
Cornice supplementare
bianco

vetro ornamento
Cornice supplementare
bianco

alluminio bianco
Cornice supplementare
bianco

marmo bianco
Cornice supplementare
bianco







specchio satin
Cornice supplementare
bianco

ardesia
Cornice supplementare
nero

fibrocemento
Cornice supplementare
nero

Montaggio
orizzontale

154 x 274 mm



214 x 214 mm

2813-3.FMI.1D
334 330 470





2813-3.FMI.1F
334 330 430

2813-3.FMI.0D
334 330 220

2813-3.FMI.1G
334 330 490

2813-3.FMI.2A
334 330 650

2813-3.FMI.2C
334 330 600



Installazione oriz-
zontale o verticale

274 x 214 mm

2814-3.FMI.1D
334 430 470

2814-3.FMI.1F
334 430 430

2814-3.FMI.0D
334 430 220

2814-3.FMI.1G
334 430 490

2814-3.FMI.2A
334 430 650

2814-3.FMI.2C
334 430 600

Montaggio
orizzontale

214 x 274 mm

**EDIZIOdue elegance
Cornici supplementare
EDIZIOdue prestige**

Sistema modulare

Cornici supplementare

Bianco

Nero



Cornice supplementare ■ Per telaio di
copertura EDIZIOdue prestige

1 x 1	928-PRESTIGE.1X1.61 334 119 000	928-PRESTIGE.1X1.60 334 119 050
2 x 1, 1x 2	928-PRESTIGE.2X1.61 334 219 000	928-PRESTIGE.2X1.60 334 219 050
3 x 1, 1 x 3	928-PRESTIGE.3X1.61 334 319 000	928-PRESTIGE.3X1.60 334 319 050
4 x 1, 1 x 4	928-PRESTIGE.4X1.61 334 419 000	928-PRESTIGE.4X1.60 334 419 050
2 x 2	928-PRESTIGE.2X2.61 334 229 000	928-PRESTIGE.2X2.60 334 229 050
3 x 2, 2 x 3	928-PRESTIGE.3X2.61 334 329 000	928-PRESTIGE.3X2.60 334 329 050
4 x 2, 2 x 4	928-PRESTIGE.4X2.61 334 429 000	928-PRESTIGE.4X2.60 334 429 050
3 x 3	928-PRESTIGE.3X3.61 334 339 000	928-PRESTIGE.3X3.60 334 339 050
4 x 3, 3 x 4	928-PRESTIGE.4X3.61 334 439 000	928-PRESTIGE.4X3.60 334 439 050

Accessorio

Vite antifurto (2 pezzi) ■ Le viti desti-
nate alla protezione antifurto impedis-
cono uno smontaggio semplice del
telaio di copertura e del set frontale.



934-SYS-PRESTIGE
000 00 0 0

rovere rilievo
Cornice supplementa-
re bianco



2812-4.FMI.2D
334 240 660

ottone champagne
Cornice supplementare
nero



2812-4.FMI.OK
334 240 260

oro nero lucidato
Cornice supplementare
nero



2813-3.FMI.OJ
334 330 210

vetro bianco
Cornice supplementare
bianco




2813-3.FMI.1C
334 330 400

alluminio
Cornice supplementare
bianco



2813-3.FMI.OC
334 330 230

acciaio cromato
smerigliato Cornice
supplementare bianco



2812-4.FMI.OA
334 240 200

acciaio cromato lucidato
Cornice supplementare
bianco



2813-3.FMI.0G
334 330 290

vetro nero
Cornice supplementare
nero




2813-3.FMI.1E
334 330 450




2813-3.FMI.2D
334 330 660




2813-3.FMI.OK
334 330 260



2813-3.FMI.OJ
334 330 210




2813-3.FMI.1C
334 330 400



2813-3.FMI.OC
334 330 230



2813-3.FMI.OA
334 330 200



2813-3.FMI.0G
334 330 290



2813-3.FMI.1E
334 330 450




2814-3.FMI.2D
334 430 660



2814-3.FMI.OK
334 430 260



2814-3.FMI.OJ
334 430 210



2814-3.FMI.1C
334 430 400



2814-3.FMI.OC
334 430 230



2814-3.FMI.OA
334 430 200




2814-3.FMI.0G
334 430 290




2814-3.FMI.1E
334 430 450



2813-4.FMI.2D
334 340 660



2813-4.FMI.OK
334 340 260



2813-4.FMI.OA
334 340 200

STANDARDdue**Materiali di copertura in sintetico****Sistema modulare****Incassato**QMI
Bianco+nero**Placca di copertura STANDARDdue** ■
Con ritaglio STANDARDdue 50 mm

90 x 90 mm

2911.QMI.61
374 011 100**Placca di copertura STANDARDdue** ■
Con ritaglio STANDARDdue 58 mm

90 x 90 mm

2911-160.QMI.61
374 011 200**Placca di copertura STANDARDdue** ■
Con ritaglio STANDARDdue 2 x 50 mm

150 x 90 mm

2912.QMI.61
374 021 100**Placca di copertura STANDARDdue** ■
Con ritaglio STANDARDdue 1 x 50 mm
e 1 x 58 mm

150 x 90 mm

2912-160.QMI.61
374 021 200**Placca di copertura STANDARDdue** ■
Con ritaglio STANDARDdue 2 x 58 mm

150 x 90 mm

2912-260.QMI.61
374 021 300**Placca di copertura STANDARDdue** ■
Con ritaglio STANDARDdue 3 x 50 mm

210 x 90 mm

2913.QMI.61
374 031 100**Placca di copertura STANDARDdue** ■
Con ritaglio STANDARDdue 2 x 50 mm
e 1 x 58 mm

210 x 90 mm

2913-160.QMI.61
374 031 200**Placca di copertura STANDARDdue** ■
Con ritaglio STANDARDdue 1 x 50 mm
e 2 x 58 mm

210 x 90 mm

2913-260.QMI.61
374 031 400**Placca di copertura STANDARDdue** ■
Con ritaglio STANDARDdue 1 x 58 mm,
1 x 50 mm e 1 x 58 mm

210 x 90 mm

2913-153.QMI.61
374 031 500**Placca di copertura STANDARDdue** ■
Con ritaglio STANDARDdue 3 x 58 mm

210 x 90 mm

2913-360.QMI.61
374 031 300**Placca di copertura STANDARDdue** ■
Con ritaglio STANDARDdue 4 x 50 mm

270 x 90 mm

2914.QMI.61
374 041 100**STANDARDdue****Materiali di copertura in sintetico****Sistema modulare****Incassato**QMI
Bianco+nero**Placca di copertura STANDARDdue** ■
Con ritaglio STANDARDdue 3 x 50 mm
e 1 x 58 mm

270 x 90 mm

2914-160.QMI.61
374 041 200**Placca di copertura STANDARDdue** ■
Con ritaglio STANDARDdue 2 x 50 mm
e 2 x 58 mm

270 x 90 mm

2914-260.QMI.61
374 041 400**Placca di copertura STANDARDdue** ■
Con ritaglio STANDARDdue 1 x 50 mm
e 3 x 58 mm

270 x 90 mm ■ bianco

2914-360.QMI.61
374 041 500**Placca di copertura STANDARDdue** ■
Avec découpe STANDARDdue
4 x 58 mm

270 x 90 mm

2914-460.QMI.61
374 041 300**Placca di copertura STANDARDdue** ■
Con ritaglio STANDARDdue 4 x 50 mm

150 x 150 mm

2912-2.QMI.61
374 022 100**Placca di copertura STANDARDdue** ■
Con ritaglio STANDARDdue 3 x 50 mm
e 1 x 58 mm

150 x 150 mm

2912-2-160.QMI.61
374 022 200**Placca di copertura STANDARDdue** ■
Con ritaglio STANDARDdue 2 x 50 mm
e 2 x 58 mm

150 x 150 mm

2912-2-260.QMI.61
374 022 300**Placca di copertura STANDARDdue** ■
Con ritaglio STANDARDdue 6 x 50 mm

210 x 150 mm

2913-2.QMI.61
374 032 100**Placca di copertura STANDARDdue** ■
Con ritaglio STANDARDdue 5 x 50 mm
e 1 x 58 mm

210 x 150 mm

2913-2-160.QMI.61
374 032 200**Placca di copertura STANDARDdue** ■
Con ritaglio STANDARDdue 8 x 50 mm

270 x 150 mm

2914-2.QMI.61
374 042 100**Placca di copertura STANDARDdue** ■
Con ritaglio STANDARDdue 9 x 50 mm

210 x 210 mm

2913-3.QMI.61
374 033 100

Nero: modificare il codice ..60

Nero: modificare il codice ..60

STANDARDdue
Materiali di copertura in sintetico

Sistema modulare

Apparente

QX.54
Bianco+nero

Coperchio per apparecchi QX ■ Con ritaglio STANDARDdue 50 mm ■ Senza cornice plastica (da comandare separatamente)



76 x 76 mm ■ Altezza 54 mm

901.QX.54.61
283 011 100

Coperchio per apparecchi QX ■ Con ritaglio STANDARDdue 58 mm ■ Senza cornice plastica (da comandare separatamente)



76 x 76 mm ■ Altezza 54 mm

901-160.QX.54.61
283 011 200

Cappuccio per apparecchi QX. CO.54 ■ Con ritaglio STANDARDdue 2 x 50 mm ■ Senza cornice plastica (da comandare separatamente)



142 x 76 mm ■ Altezza 54 mm

901-2.QX.54.61
283 021 100

Cappuccio per apparecchi QX. CO.54 ■ Con ritaglio STANDARDdue 1 x 50 mm e 1 x 58 mm ■ Senza cornice plastica (da comandare separatamente)



142 x 76 mm ■ Altezza 54 mm

901-2-160.QX.54.61
283 021 300

Cappuccio per apparecchi QX. CO.54 ■ Con ritaglio STANDARDdue 2 x 58 mm ■ Senza cornice plastica (da comandare separatamente)



142 x 76 mm ■ Altezza 54 mm

901-2-260.QX.54.61
283 021 200

Nero: modificare il codice ..60

STANDARDdue
Elementi costruttivi

Accessorio
Sistema modul.

Bianco+nero

Anello adattatore ■ Per apparecchi P Standard ■ Diametro disco frontale standard 46 mm a STANDARDdue 60 mm



Diametro 46 / 60 mm

920-46-60.Q.61
377 010 100

Nero: modificare il codice ..60

Elementi costruttivi

Sistema modul.

Apparente

QX.54

Staffa di fissaggio ■ Con cornice plastica ■ Per 1 apparecchio



74 x 74 mm ■ Altezza 54 mm

912.FX.54
283 915 000

Staffa di fissaggio ■ Con cornice plastica ■ Per 2 apparecchi



140 x 74 mm ■ Altezza 54 mm

912-2.FX.54
283 921 000

Staffa di fissaggio ■ Senza cornice plastica ■ Per 1 apparecchio



74 x 74 mm ■ Altezza 54 mm

912.EX.54
283 915 100

Cornice plastica ■ Per apparecchi QX. CO.54 e FX.CO ■ per uno staffa di fissaggio senza cornice plastica



74 x 74 mm

923.EX
283 915 900

Cornice plastica ■ Per apparecchi QX. CO.54 e FX.CO ■ per due staffe di fissaggio senza cornice plastica



140 x 74 mm


923-2.EX
283 921 900

**Placche di fissaggio
In un pezzo**

Sistema modulare

Incassato
FMI, FM,
QMI, QM, Q, BSM
FKE, BKE, FM:TE

Placca di fissaggio ■ 1 × 1 ■ Con 1 ritaglio unitario



77 × 77 mm

2711
376 163 000

Placca di fissaggio ■ 1 × 1 ■ Con 1 ritaglio per presa tripla tipo 13 non illuminato



77 × 77 mm

2711-87303
376 155 100

Placca di fissaggio ■ 1 × 1 ■ Con 1 ritaglio per presa tripla tipo 13 illuminato ■ Con 1 ritaglio per presa tripla tipo 23



77 × 77 mm

2711-87303.BS
376 155 000

Placca di fissaggio ■ 1 × 1 ■ Senza ritaglio, con 4 fori di fissaggio negli angoli



77 × 77 mm

2711.0
376 197 000

Placca di fissaggio ■ 1 × 1 ■ Per FKE, BKE e FM:TE ■ Con 1 ritaglio unitario



70 × 70 mm

2711.JK
376 164 000

Placca di fissaggio ■ 1 × 1 ■ Per FKE, BKE e FM:TE ■ Con 1 ritaglio per presa tripla tipo 13 non illuminato



70 × 70 mm

2711-87303.BS.JK
376 156 000

Placca di fissaggio ■ 1 × 1 ■ Per FKE, BKE e FM:TE ■ Con 1 ritaglio per presa tripla tipo 13 illuminato ■ Con 1 ritaglio per presa tripla tipo 23



70 × 70 mm

2711-87303.JK
376 157 000

**Placche di fissaggio
In 2 parti**

Sistema modulare

Incassato
FMI, FM,
QMI, QM, Q, BSM

Placca di fissaggio ■ Verticale, 2 × 1 ■
Con 2 ritagli unitari



137 × 77 mm

2712
376 223 000

Placca di fissaggio ■ Verticale, 2 × 1 ■
Con 2 ritagli per presa tripla tipo 13



137 × 77 mm

2712-2X87303
376 240 000

Placca di fissaggio ■ Verticale, 2 × 1 ■
Con 1 ritaglio unitario e 1 ritaglio per presa tripla tipo 13



137 × 77 mm

2712-7500-87303
376 235 000

Placca di fissaggio ■ Verticale, 2 × 1 ■
Senza ritaglio, con 4 fori di fissaggio negli angoli



137 × 77 mm

2712.0
376 287 000

Placca di fissaggio ■ Orizzontale, 1 × 2 ■ Con 2 ritagli unitari



77 × 137 mm

2711-2
376 223 100

Placca di fissaggio ■ Orizzontale, 1 × 2 ■ Con 1 ritaglio unitario e 1 ritaglio per presa tripla tipo 13



77 × 137 mm

2711-2.7500-87303
376 235 100

Placca di fissaggio ■ Orizzontale, 1 × 2 ■ Con 1 ritaglio per presa tripla tipo 13 e 1 ritaglio unitario



77 × 137 mm

2711-2.87303-7500
376 235 200

Placca di fissaggio ■ Orizzontale, 1 × 2 ■ Con 2 ritagli per presa tripla tipo 13



77 × 137 mm

2711-2.2X87303
376 323 000

**Placche di fissaggio
In 3 parti**

Sistema modulare

Incassato

FMI, FM,
QMI, QM, Q, BSM

**Placca di fissaggio ■ Verticale, 3 x 1 ■
Con 3 ritagli unitari**



197 x 77 mm

2713
376 301 000


**Placca di fissaggio ■ Verticale, 3 x 1 ■
Con 2 ritagli unitari e 1 ritaglio per presa semplice tipo 13**



197 x 77 mm

2713-7500-7500-87303
376 319 000

**Placca di fissaggio ■ Verticale, 3 x 1 ■
Senza ritaglio, con 8 fori di fissaggio negli angoli**



197 x 77 mm

2713.0
376 327 000

**Placca di fissaggio ■ Orizzontale,
1 x 3 ■ Con 3 ritagli unitari**



77 x 197 mm

2711-3
376 301 100

**Placca di fissaggio ■ Orizzontale,
1 x 3 ■ Con 2 ritagli unitari e 1 ritaglio per presa semplice tipo 13**



77 x 197 mm

2711-3.2x7500-87303
376 308 100

**Placche di fissaggio
In 4 parti**

Sistema modulare

Incassato

FMI, FM,
QMI, QM, Q, BSM

**Placca di fissaggio ■ Verticale, 4 x 1 ■
Con 4 ritagli unitari**



257 x 77 mm

2714
376 331 000

**Placca di fissaggio ■ Verticale, 4 x 1 ■
Con 3 ritagli unitari e 1 ritaglio per presa tripla tipo 13**



257 x 77 mm

2714-3X7500-87303
376 309 100

**Placca di fissaggio ■ Verticale, 4 x 1 ■
Senza ritaglio, con 10 fori di fissaggio negli angoli**



257 x 77 mm

2714.0
376 357 000

**Placca di fissaggio ■ Orizzontale,
1 x 4 ■ Con 4 ritagli unitari**



77 x 257 mm

2711-4
376 331 100


**Placca di fissaggio ■ Orizzontale,
1 x 4 ■ Con 3 ritagli unitari e 1 ritaglio per presa tripla tipo 13**



77 x 257 mm

2711-4.3X7500-87303
376 309 000


**Placca di fissaggio ■ Quadrata, 2 x 2 ■
2 x 2 parti ■ Con 4 ritagli unitari**



137 x 137 mm

2712-2
376 601 000


**Placca di fissaggio ■ Quadrata, 2 x 2 ■
2 x 2 parti ■ Con 2 ritagli unitari e 2 ritagli per presa tripla tipo 13**



137 x 137 mm

2712-2.2X7500-2X87303
376 226 100


**Placca di fissaggio ■ Quadrata, 2 x 2 ■
2 x 2 parti ■ Con 3 ritagli unitari e 1 ritaglio per presa tripla tipo 13**



137 x 137 mm

2712-2.3X7500-87303
376 226 200

**Placca di fissaggio ■ Quadrata, 2 x 2 ■
2 x 2 parti ■ Senza ritaglio, con 8 fori di fissaggio negli angoli**



137 x 137 mm


2712-2.0
376 627 000

**Placche di fissaggio
In 6 parti**

Sistema modulare

Incassato

FMI, FM,
QMI, QM, Q, BSM



Placca di fissaggio ■ Verticale, 3 x 2 ■
3 x 2 parti ■ Con 6 ritagli unitari

197 x 137 mm

2713-2
376 621 000



Placca di fissaggio ■ Verticale, 3 x 2 ■
3 x 2 parti ■ Con 4 ritagli unitari e 2 ritagli per presa tripla tipo 13

197 x 137 mm


2713-2.4X7500-2X87303
376 405 100



Placca di fissaggio ■ Verticale, 3 x 2 ■
3 x 2 parti ■ Con 5 ritagli unitari e 1 ritaglio per presa tripla tipo 13

197 x 137 mm


2713-2.5X7500-87303
376 405 200



Placca di fissaggio ■ Verticale, 3 x 2 ■
3 x 2 parti ■ Senza ritaglio, con 10 fori di fissaggio negli angoli

197 x 137 mm

2713-2.0
376 647 000



Placca di fissaggio ■ Orizzontale, 2 x 3 ■
2 x 3 parti ■ Con 6 ritagli unitari

137 x 197 mm

2712-3
376 621 100

Sistema modulare

Incassato

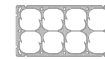
FMI, FM,
QMI, QM, Q, BSM



Placca di fissaggio ■ Verticale, 4 x 2 ■
4 x 2 parti ■ Con 8 ritagli unitari

257 x 137 mm


2714-2
376 641 000



Placca di fissaggio ■ Orizzontale, 2 x 4 ■
2 x 4 parti ■ Con 8 ritagli unitari

137 x 257 mm

2712-4
376 641 100



Placca di fissaggio ■ Quadrato, 3 x 3 ■
3 x 3 parti ■ Con 9 ritagli unitari

197 x 197 mm

2713-3
376 661 000



Placca di fissaggio ■ Quadrato, 3 x 3 ■
3 x 3 parti ■ Senza ritaglio, con 12 fori di fissaggio negli angoli

197 x 197 mm

2713-3.0
376 687 000



Placca di fissaggio ■ Verticale, 4 x 3 ■
4 x 3 parti ■ Con 12 ritagli unitari

257 x 197 mm

2714-3
376 721 000



Placca di fissaggio ■ Orizzontale, 3 x 4 ■
3 x 4 parti ■ Con 12 ritagli unitari

197 x 257 mm

2713-4
376 721 100

Apparecchi incorporati FLF
Placche di combinazione

Sistema modulare

lincorporato

FLF
Alluminio naturale

FLF
Bianco

FLF
Nero



Placca di montaggio per combinazione FLF ■ Spessore dell'alluminio
2,5 mm

Con 2 ritagli FLF ■ Orizzontale, 1 x 2 ■ 100 x 112,5 mm	2811-2.FLF.52 375 102 110	2811-2.FLF.61 375 102 200	2811-2.FLF.60 375 102 250
Con 3 ritagli FLF ■ Orizzontale, 1 x 3 ■ 100 x 150 mm	2811-3.FLF.52 375 103 110	2811-3.FLF.61 375 103 200	2811-3.FLF.60 375 103 250
Con 4 ritagli FLF ■ Orizzontale, 1 x 4 ■ 100 x 187,5 mm	2811-4.FLF.52 375 104 110	2811-4.FLF.61 375 104 200	2811-4.FLF.60 375 104 250
Con 5 ritagli FLF ■ Orizzontale, 1 x 5 ■ 100 x 225 mm	2811-5.FLF.52 375 105 110	2811-5.FLF.61 375 105 200	2811-5.FLF.60 375 105 250
Con 6 ritagli FLF ■ Orizzontale, 1 x 6 ■ 100 x 262,5 mm	2811-6.FLF.52 375 106 110	2811-6.FLF.61 375 106 200	2811-6.FLF.60 375 106 250
Con 4 ritagli FLF ■ Quadrata, 2 x 2 ■ 162,5 x 112,5 mm	2812-2.FLF.52 375 122 110	2812-2.FLF.61 375 122 200	2812-2.FLF.60 375 122 250
Con 6 ritagli FLF ■ Orizzontale, 2 x 3 ■ 162,5 x 150 mm	2812-3.FLF.52 375 123 110	2812-3.FLF.61 375 123 200	2812-3.FLF.60 375 123 250
Con 8 ritagli FLF ■ Orizzontale, 2 x 4 ■ 162,5 x 187,5 mm	2812-4.FLF.52 375 124 110	2812-4.FLF.61 375 124 200	2812-4.FLF.60 375 124 250
Con 10 ritagli FLF ■ Orizzontale, 2 x 5 ■ 162,5 x 225 mm	2812-5.FLF.52 375 125 110	2812-5.FLF.61 375 125 200	2812-5.FLF.60 375 125 250
Con 12 ritagli FLF ■ Orizzontale, 2 x 6 ■ 162,5 x 262,5 mm	2812-6.FLF.52 375 126 110	2812-6.FLF.61 375 126 200	2812-6.FLF.60 375 126 250
Con 6 ritagli FLF ■ Verticale, 3 x 2 ■ 225 x 112,5 mm	2813-2.FLF.52 375 132 110	2813-2.FLF.61 375 132 200	2813-2.FLF.60 375 132 250
Con 9 ritagli FLF ■ Quadrato, 3 x 3 ■ 225 x 150 mm	2813-3.FLF.52 375 133 110	2813-3.FLF.61 375 133 200	2813-3.FLF.60 375 133 250
Con 12 ritagli FLF ■ Orizzontale, 3 x 4 ■ 225 x 187,5 mm	2813-4.FLF.52 375 134 110	2813-4.FLF.61 375 134 200	2813-4.FLF.60 375 134 250
Con 15 ritagli FLF ■ Orizzontale, 3 x 5 ■ 225 x 225 mm	2813-5.FLF.52 375 135 110	2813-5.FLF.61 375 135 200	2813-5.FLF.60 375 135 250
Con 18 ritagli FLF ■ Orizzontale, 3 x 6 ■ 225 x 262,5 mm	2813-6.FLF.52 375 136 110	2813-6.FLF.61 375 136 200	2813-6.FLF.60 375 136 250
Con 8 ritagli FLF ■ Verticale, 4 x 2 ■ 312,5 x 112,5 mm	2814-2.FLF.52 375 142 110	2814-2.FLF.61 375 142 200	2814-2.FLF.60 375 142 250
Con 12 ritagli FLF ■ Verticale, 4 x 3 ■ 312,5 x 150 mm	2814-3.FLF.52 375 143 110	2814-3.FLF.61 375 143 200	2814-3.FLF.60 375 143 250
Con 16 ritagli FLF ■ Quadrata, 4 x 4 ■ 312,5 x 187,5 mm	2814-4.FLF.52 375 144 110	2814-4.FLF.61 375 144 200	2814-4.FLF.60 375 144 250
Con 20 ritagli FLF ■ Orizzontale, 4 x 5 ■ 312,5 x 225 mm	2814-5.FLF.52 375 145 110	2814-5.FLF.61 375 145 200	2814-5.FLF.60 375 145 250
Con 24 ritagli FLF ■ Orizzontale, 4 x 6 ■ 312,5 x 262,5 mm	2814-6.FLF.52 375 146 110	2814-6.FLF.61 375 146 200	2814-6.FLF.60 375 146 250
Con 10 ritagli FLF ■ Verticale, 5 x 2 ■ 400 x 112,5 mm	2815-2.FLF.52 375 152 110	2815-2.FLF.61 375 152 200	2815-2.FLF.60 375 152 250
Con 15 ritagli FLF ■ Verticale, 5 x 3 ■ 400 x 150 mm	2815-3.FLF.52 375 153 110	2815-3.FLF.61 375 153 200	2815-3.FLF.60 375 153 250
Con 20 ritagli FLF ■ Verticale, 5 x 4 ■ 400 x 187,5 mm	2815-4.FLF.52 375 154 110	2815-4.FLF.61 375 154 200	2815-4.FLF.60 375 154 250
Con 25 ritagli FLF ■ Quadrata, 5 x 5 ■ 400 x 225 mm	2815-5.FLF.52 375 155 110	2815-5.FLF.61 375 155 200	2815-5.FLF.60 375 155 250
Con 30 ritagli FLF ■ Orizzontale, 5 x 6 ■ 400 x 262,5 mm	2815-6.FLF.52 375 156 110	2815-6.FLF.61 375 156 200	2815-6.FLF.60 375 156 250
Con 12 ritagli FLF ■ Verticale, 6 x 2 ■ 462,5 x 112,5 mm	2816-2.FLF.52 375 172 110	2816-2.FLF.61 375 172 200	2816-2.FLF.60 375 172 250
Con 18 ritagli FLF ■ Verticale, 6 x 3 ■ 462,5 x 150 mm	2816-3.FLF.52 375 173 110	2816-3.FLF.61 375 173 200	2816-3.FLF.60 375 173 250
Con 24 ritagli FLF ■ Verticale, 6 x 4 ■ 462,5 x 187,5 mm	2816-4.FLF.52 375 174 110	2816-4.FLF.61 375 174 200	2816-4.FLF.60 375 174 250
Con 30 ritagli FLF ■ Verticale, 6 x 5 ■ 462,5 x 225 mm	2816-5.FLF.52 375 175 110	2816-5.FLF.61 375 175 200	2816-5.FLF.60 375 175 250
Con 36 ritagli FLF ■ Quadrata, 6 x 6 ■ 462,5 x 262,5 mm	2816-6.FLF.52 375 176 110	2816-6.FLF.61 375 176 200	2816-6.FLF.60 375 176 250

Apparecchi incorporati FLF
Placche di fissaggio

Sistema modulare

Incorporato

FLF
Alluminio naturale

FLF
Bianco

FLF
Nero

Placca di fissaggio ■ Per apparecchi FLF in legno ■ Alluminio 2 mm ■ In un pezzo



Con ritaglio per FLF

2711-40.FLF.52
375 041 110

2711-40.FLF.61
375 041 000

2711-40.FLF.60
375 041 250

Placca di fissaggio ■ Per apparecchi FLF in legno ■ Alluminio 2 mm ■ In 2 parti



Con 2 ritagli per FLF

2712-40.FLF.52
375 042 110

2712-40.FLF.61
375 042 000

2712-40.FLF.60
375 042 250

Placca di fissaggio ■ Per apparecchi FLF in legno ■ Alluminio 2 mm ■ In 3 parti



Con 3 ritagli per FLF

2713-40.FLF.52
375 043 110

2713-40.FLF.61
375 043 000

2713-40.FLF.60
375 043 250

Placca di fissaggio ■ Per apparecchi FLF in legno ■ Alluminio 2 mm ■ In un pezzo



Con ritaglio per FLF 6/5

2711-80.FLF.52
375 051 110

2711-80.FLF.61
375 051 000

2711-80.FLF.60
375 051 250

Placca di fissaggio ■ Per apparecchi FLF in legno ■ Alluminio 2 mm ■ In 2 parti



Con 2 ritagli per FLF 6/5

2712-80.FLF.52
375 052 110

2712-80.FLF.61
375 052 000

2712-80.FLF.60
375 052 250

Placca di fissaggio ■ Per apparecchi FLF in legno ■ Alluminio 2 mm ■ In 3 parti



Con 3 ritagli per FLF 6/5

2713-80.FLF.52
375 053 110







2713-80.FLF.61
375 053 000

2713-80.FLF.60
375 053 250

NEVO
Placche di combinazione

Elem. costruttivi
Incassato









Bianco+altro

<p>Placca di montaggio per combinazione NUP.Q ■ Con 4 ritagli NUP ■ Quadrata, 2 x 2</p> <p>225 x 225 mm</p>	 <p>2812-2.NUP.Q.61 374 510 000</p>
<p>Placca di montaggio per combinazione NUP.Q ■ Con 6 ritagli NUP ■ Verticale, 3 x 2</p> <p>325 x 225 mm</p>	 <p>2813-2.NUP.Q.61 374 520 000</p>
<p>Placca di montaggio per combinazione NUP.Q ■ Con 8 ritagli NUP ■ Verticale, 4 x 2</p> <p>425 x 225 mm</p>	 <p>2814-2.NUP.Q.61 374 540 000</p>
<p>Placca di montaggio per combinazione NUP.Q ■ Con 9 ritagli NUP ■ Quadrato, 3 x 3</p> <p>325 x 325 mm</p>	 <p>2813-3.NUP.Q.61 374 530 000</p>
<p>Placca di montaggio per combinazione NUP.Q ■ Con 12 ritagli NUP ■ Verticale, 4 x 3</p> <p>425 x 325 mm</p>	 <p>2814-3.NUP.Q.61 374 550 000</p>
<p>Placca di montaggio per combinazione NUP.Q ■ Con 16 ritagli NUP ■ Quadrata, 4 x 4</p> <p>425 x 425 mm</p>	 <p>2814-4.NUP.Q.61 374 560 000</p>

Spessore dell'alluminio 2,5 mm
Nero ..60 (.50), grigio luce ..62 (.40): modificare il codice

NEVO
Elementi costruttivi

Sistema modulare
Elem. costruttivi Guarnizione di ricambio

<p>Telaio di montaggio NUP ■ Per 1 apparecchio ■ Con guarnizione in gomma schiumata</p> <p>87 x 87 mm</p>	 <p>923-NUP.Q.61 374 690 000</p>	
<p>Telaio di montaggio NUP ■ Per 2 apparecchi ■ Per disposizione verticale e orizzontale ■ Con guarnizione in gomma schiumata</p> <p>187 x 87 mm</p>	 <p>923-NUP.Q.2X1.61 374 670 000</p>	
<p>Telaio di montaggio NUP ■ Per 3 apparecchi ■ Per disposizione verticale e orizzontale ■ Con guarnizione in gomma schiumata</p> <p>287 x 87 mm</p>	 <p>923-NUP.Q.3X1.61 374 680 000</p>	
<p>Zoccolo della scatola NAP ■ Per 1 apparecchio ■ Con introduzione tubo M20 ■ 1 introduzione tubo in alto 2 ingressi tubo in basso ■ Con guarnizione ■ Incolore</p> <p>87 x 87 mm ■ Altezza 54 mm</p>	 <p>902-NAP.Q.61 284 012 000</p>	 <p>924-902.NAP.Q 377 035 000</p>
<p>Zoccolo della scatola NAP ■ Per 1 apparecchio ■ Con introduzione tubo M20 ■ 1 introduzione tubo in alto 2 ingressi tubo in basso ■ Incolore</p> <p>87 x 87 mm ■ Altezza 35 mm</p>	 <p>902-35.NAP.Q.61 284 010 000</p>	
<p>Zoccolo della scatola NAP ■ Per 2 apparecchi ■ Con introduzione tubo M20 ■ 1 introduzione tubo in alto 2 ingressi tubo in basso ■ Con guarnizione ■ Incolore</p> <p>177 x 87 mm ■ Altezza 54 mm</p>	 <p>902-NAP.Q.2X1.61 284 011 000</p>	 <p>924-902.NAP.Q 377 035 000</p>

NEVO
Elementi costruttivi
Guarnizione nera

Sistema modulare
Elem. costruttivi Guarnizione di ricambio

Bianco+altro

<p>Cornice intermedia ■ Con viti e giunto</p> <p>Altezza 20 mm</p>	 <p>922-20.N.Q.61 377 029 600</p>	 <p>924-NAP.Q 377 038 000</p>
<p>Altezza 33 mm</p>	<p>922-33.N.Q.61 377 029 800</p>	<p>924-NAP.Q 377 038 000</p>

Nero ..60 (.50), grigio luce ..62 (.40): modificare il codice

NEVO
Elementi costruttivi
Guarnizione bianca

Sistema modulare
Elem. costruttivi Guarnizione di ricambio

Bianco

<p>Cornice intermedia ■ Con viti e giunto</p> <p>Altezza 20 mm</p>	 <p>922-20.N.Q.61.61 377 029 700</p>	 <p>924-NAP.Q 377 038 000</p>
<p>Altezza 33 mm</p>	<p>922-33.N.Q.61.61 377 029 900</p>	<p>924-NAP.Q 377 038 000</p>

Getto d'alluminio
Placche di combinazione

Sistema modulare

Incorporato

GV
Alluminio naturale

Set di copertura per combinazione
GV ■ Con 2 ritagli GV ■ Verticale, 2 x 1



225 x 125 mm

2812.GV.09
375 457 090

Set di copertura per combinazione
GV ■ Con 3 ritagli GV ■ Verticale, 3 x 1



325 x 125 mm

2813.GV.09
375 467 090

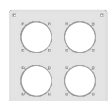
Set di copertura per combinazione
GV ■ Con 4 ritagli GV ■ Verticale, 4 x 1



425 x 125 mm

2814.GV.09
375 487 090


Set di copertura per combinazione
GV ■ Con 4 ritagli GV ■ Quadrata, 2 x 2



225 x 225 mm

2812-2.GV.09
375 606 090

Set di copertura per combinazione
GV ■ Con 6 ritagli GV ■ Verticale, 3 x 2



325 x 225 mm

2813-2.GV.09
375 637 090

Set di copertura per combinazione
GV ■ Con 8 ritagli GV ■ Verticale, 4 x 2



425 x 225 mm

2814-2.GV.09
375 657 090

Set di copertura per combinazione
GV ■ Con 9 ritagli GV ■ Quadrato, 3 x 3



325 x 325 mm

2813-3.GV.09
375 666 090


Set di copertura per combinazione
GV ■ Con 12 ritagli GV ■ Verticale, 4 x 3



425 x 325 mm

2814-3.GV.09
375 737 090

Set di copertura per combinazione
GV ■ Con 16 ritagli GV ■ Quadrata, 4 x 4



425 x 425 mm

2814-4.GV.09
375 766 090

Spessore dell'alluminio 2,5 mm

Getto d'alluminio
Elementi costruttivi

Sistema modulare

Elem. costruttivi

alluminio pallinato

Telaio di montaggio
■ Per 1 apparecchio



106 x 106 mm

923-GUP.09
375 410 090

Telaio di montaggio
■ Per 2 apparecchi verticali



206 x 106 mm

923-GUP.2X1.09
375 450 090

Telaio di montaggio
■ Per 2 apparecchi orizzontali



106 x 206 mm

923-GUP.1X2.09
375 451 090

Scatola per montaggio apparente
umidità ■ Per 1 apparecchio ■ Ogni
introduzione tubo in alto e in basso



98 x 83 mm

902-AGB.09
284 201 290

98 x 83 mm ■ Con simbolo EMP

902-AGB.EMP.09
284 165 230

Scatola per montaggio apparente
umidità ■ Per 2 apparecchi verticali ■
Ogni introduzione tubo in alto e in
basso



98 x 166 mm

902-AGB.2X1.09
284 202 290

98 x 166 mm ■ Con simbolo EMP

902-AGB.EMP.2X1.09
284 149 230

Scatola per montaggio apparente
umidità ■ Per 2 apparecchi orizzontali ■
Ogni introduzione tubo a sinistra e a
destra



98 x 166 mm

902-AGB.1X2.09
284 203 290

Scatole ad incasso per apparecchi sotto intonaco

Sistema modulare
Incassato

Scatole ad incasso per canaline da davanzale a scanalature a strappo ■ Adatto per apparecchi incassati EDIZIO esecuzione JKE ■ Per montaggio apparente in canale ■ Bloccaggio rotativo ■ interasse 126 mm ■ Altezza regolata su 55 mm



2201.BKE.53
372 903 510

Scatole ad incasso per canaline da davanzale a scanalature a strappo ■ Adatto per apparecchi ad incasso EDIZIO due costruzioni esecuzione FKE ■ Bloccaggio rotativo ■ interasse 126 mm ■ Altezza regolata su 53 mm



2201.FKE.53
372 903 610

Scatole ad incasso per canaline da davanzale a guida DIN ■ Adatto per apparecchi ad incasso EDIZIO due costruzioni esecuzione FKE ■ Fissaggio SNAP ■ interasse 126 mm ■ Altezza regolata su 53 mm



2201.FKE.53.SN
372 903 620

Scatole ad incasso per apparecchi GUP

Sistema modulare
Incassato

Scatole ad incasso in materiale duroplastico ■ Per apparecchi GUP ■ Dimensione esterna 100 x 100 mm



Profondità utile 55-75 mm, regolabile **2121.GUP.55-75**
371 215 300

Profondità utile 70-90 mm, regolabile **2121.GUP.70-90**
371 215 600

Scatole ad incasso in materiale duroplastico ■ Per combinazioni GUP doppia ■ Dimensione esterna 100 x 200 mm



Profondità utile 55-75 mm, regolabile **2122.GUP.55-75**
371 218 300

Profondità utile 70-90 mm, regolabile **2122.GUP.70-90**
371 218 600

Scatole ad incasso per apparecchi FLF

Sistema modul.
Mont. inc. per profili

Scatola ad incasso ■ Per apparecchi FLF ■ Dimensione interna 52 x 31 mm ■ Dimensione esterna 54.5 x 32 mm



2211-40.FLF
372 449 900

Scatola ad incasso ■ Per apparecchi FLF

2211-50.FLF
372 450 000

2211-70.FLF
372 450 200

Scatola ad incasso ■ Per apparecchi FLF, doppia larghezza ■ FLF6/5




2211-50.FLF.6/5
372 450 500

Telaii sopra intonaco per combinazioni FMI

Sistema modulare

Apparente
FMI



Telaio montaggio apparente ■ In legno duro laccato bianco ■ Altezza 60 mm

Per apparecchio FMI 1 pezzo, quadrato, 1 x 1 ■ Dimensione interna 60 x 60 mm ■ Dimensione esterna 88 x 88 mm	2050.FMI.1X1.61 282 931 190
Per combinazione FMI 2 pezzi, verticale, 2 x 1 ■ Dimensione interna 120 x 60 mm ■ Dimensione esterna 148 x 88 mm	2050.FMI.2X1.61 282 932 190
Per combinazione FMI 3 pezzi, verticale, 3 x 1 ■ Dimensione interna 180 x 60 mm ■ Dimensione esterna 208 x 88 mm	2050.FMI.3X1.61 282 933 190
Per combinazione FMI 4 pezzi, verticale, 4 x 1 ■ Dimensione interna 240 x 60 mm ■ Dimensione esterna 268 x 88 mm	2050.FMI.4X1.61 282 934 190
Per combinazione FMI 4 pezzi, quadrato, 2 x 2 ■ Dimensione interna 120 x 120 mm ■ Dimensione esterna 148 x 148 mm	2050.FMI.2X2.61 282 932 290
Per combinazione FMI 6 pezzi, verticale, 3 x 2 ■ Dimensione interna 180 x 120 mm ■ Dimensione esterna 208 x 148 mm	2050.FMI.3X2.61 282 933 290
Per combinazione FMI 8 pezzi, verticale, 4 x 2 ■ Dimensione interna 240 x 120 mm ■ Dimensione esterna 268 x 148 mm	2050.FMI.4X2.61 282 934 290
Per combinazione FMI 9 pezzi, quadrato, 3 x 3 ■ Dimensione interna 180 x 180 mm ■ Dimensione esterna 208 x 208 mm	2050.FMI.3X3.61 282 933 390
Per combinazione FMI 12 pezzi, verticale, 4 x 3 ■ Dimensione interna 240 x 180 mm ■ Dimensione esterna 268 x 208 mm	2050.FMI.4X3.61 282 934 390

Telaii sopra intonaco per combinazioni QMI

Sistema modulare

Apparente
QMI



Telaio montaggio apparente ■ In legno duro laccato ■ Altezza 60 mm

Per apparecchio QMI 1 pezzo, quadrato, 1 x 1 ■ Dimensione interna 60 x 60 mm ■ Dimensione esterna 90 x 90 mm	2050.PMI.1X1 282 980 180
Per combinazione QMI 2 pezzi, verticale, 2 x 1 ■ Dimensione interna 136 x 60 mm ■ Dimensione esterna 150 x 90 mm	2050.PMI.2X1 282 980 280
Per combinazione QMI 3 pezzi, verticale, 3 x 1 ■ Dimensione interna 196 x 60 mm ■ Dimensione esterna 210 x 90 mm	2050.PMI.3X1 282 980 380
Per combinazione QMI 6 pezzi, verticale, 3 x 2 ■ Dimensione interna 180 x 120 mm ■ Dimensione esterna 210 x 150 mm	2050.PMI.3X2 282 983 280
Per combinazione QMI 4 pezzi, quadrato 2 x 2 ■ Dimensione interna 120 x 120 mm ■ Dimensione esterna 150 x 150 mm	2050.PMI.2X2 282 982 280

Scatola ad incasso in legno per combinazioni FLF

Sistema modulare
Incorporato
FLF



Scatola ad incasso in legno per combinazioni

Per combinazione FLF 2 pezzi, orizzontale, 1 x 2 ■ Dimensione interna 72 x 60 mm ■ Dimensione esterna 102 x 90 mm	2000.FLF.1X2 370 531 200
Per combinazione FLF 3 pezzi, orizzontale, 1 x 3 ■ Dimensione esterna 90 x 140 mm	2000.FLF.1X3 370 531 300
Per combinazione FLF 4 pezzi, orizzontale, 1 x 4 ■ Dimensione interna 147 x 60 mm ■ Dimensione esterna 177 x 90 mm	2000.FLF.1X4 370 531 400
Per combinazione FLF 5 pezzi, orizzontale, 1 x 5 ■ Dimensione interna 185 x 60 mm ■ Dimensione esterna 215 x 90 mm	2000.FLF.1X5 370 531 500
Per combinazione FLF 6 pezzi, orizzontale, 1 x 6 ■ Dimensione interna 222 x 60 mm ■ Dimensione esterna 252 x 90 mm	2000.FLF.1X6 370 531 600
Per combinazione FLF 4 pezzi, quadrato, 2 x 2 ■ Dimensione interna 72 x 122 mm ■ Dimensione esterna 102 x 152 mm	2000.FLF.2X2 370 532 200
Per combinazione FLF 6 pezzi, orizzontale, 2 x 3 ■ Dimensione interna 110 x 122 mm ■ Dimensione esterna 140 x 152 mm	2000.FLF.2X3 370 532 300
Per combinazione FLF 8 pezzi, orizzontale, 2 x 4 ■ Dimensione interna 147 x 122 mm ■ Dimensione esterna 177 x 152 mm	2000.FLF.2X4 370 532 400
Per combinazione FLF 10 pezzi, orizzontale, 2 x 5 ■ Dimensione interna 185 x 122 mm ■ Dimensione esterna 215 x 152 mm	2000.FLF.2X5 370 532 500
Per combinazioni FLF 12 pezzi, orizzontale, 2 x 6 ■ Dimensione interna 222 x 122 mm ■ Dimensione esterna 252 x 152 mm	2000.FLF.2X6 370 532 600
Per combinazione FLF 6 pezzi, verticale, 3 x 2 ■ Dimensione interna 72 x 185 mm ■ Dimensione esterna 102 x 215 mm	2000.FLF.3X2 370 533 200
Per combinazione FLF 9 pezzi, quadrato, 3 x 3 ■ Dimensione interna 110 x 185 mm ■ Dimensione esterna 140 x 215 mm	2000.FLF.3X3 370 533 300
Per combinazione FLF 12 pezzi, orizzontale, 3 x 4 ■ Dimensione interna 147 x 185 mm ■ Dimensione esterna 177 x 215 mm	2000.FLF.3X4 370 533 400
Per combinazione FLF 15 pezzi, orizzontale, 3 x 5 ■ Dimensione interna 185 x 185 mm ■ Dimensione esterna 215 x 215 mm	2000.FLF.3X5 370 533 500
Per combinazione FLF 18 pezzi, orizzontale, 3 x 6 ■ Dimensione interna 222 x 185 mm ■ Dimensione esterna 252 x 215 mm	2000.FLF.3X6 370 533 600
Per combinazione FLF 8 pezzi, verticale, 4 x 2 ■ Dimensione interna 72 x 272 mm ■ Dimensione esterna 102 x 302 mm	2000.FLF.4X2 370 534 200
Per combinazione FLF 12 pezzi, verticale, 4 x 2 ■ Dimensione interna 110 x 272 mm ■ Dimensione esterna 140 x 302 mm	2000.FLF.4X3 370 534 300

Scatola ad incasso in legno per combinazioni FLF

Sistema modulare
Incorporato
FLF



Scatola ad incasso in legno per combinazioni

Per combinazione FLF 8 pezzi, verticale, 4 x 2 ■ Dimensione interna 72 x 272 mm ■ Dimensione esterna 102 x 302 mm	2000.FLF.4X2 370 534 200
Per combinazione FLF 12 pezzi, verticale, 4 x 2 ■ Dimensione interna 110 x 272 mm ■ Dimensione esterna 140 x 302 mm	2000.FLF.4X3 370 534 300
Per combinazione FLF 16 pezzi, quadrato, 4 x 4 ■ Dimensione interna 147 x 272 mm ■ Dimensione esterna 177 x 302 mm	2000.FLF.4X4 370 534 400
Per combinazione FLF 20 pezzi, orizzontale, 4 x 5 ■ Dimensione interna 185 x 272 mm ■ Dimensione esterna 215 x 302 mm	2000.FLF.4X5 370 534 500
Per combinazione FLF 24 pezzi, orizzontale, 4 x 6 ■ Dimensione interna 222 x 272 mm ■ Dimensione esterna 252 x 302 mm	2000.FLF.4X6 370 534 600
Per combinazione FLF 10 pezzi, verticale, 5 x 2 ■ Dimensione interna 72 x 360 mm ■ Dimensione esterna 102 x 390 mm	2000.FLF.5X2 370 535 200
Per combinazione FLF 15 pezzi, verticale, 5 x 3 ■ Dimensione interna 110 x 360 mm ■ Dimensione esterna 140 x 390 mm	2000.FLF.5X3 370 535 300
Per combinazione FLF 20 pezzi, verticale, 5 x 4 ■ Dimensione interna 147 x 360 mm ■ Dimensione esterna 177 x 390 mm	2000.FLF.5X4 370 535 400
Per combinazione FLF 25 appatrocchi, quadrato, 5 x 5 ■ Dimensione interna 185 x 360 mm ■ Dimensione esterna 215 x 390 mm	2000.FLF.5X5 370 535 500
Per combinazione FLF 30 pezzi, orizzontale, 5 x 6 ■ Dimensione interna 222 x 360 mm ■ Dimensione esterna 252 x 390 mm	2000.FLF.5X6 370 535 600
Per combinazione FLF 12 pezzi, verticale, 6 x 2 ■ Dimensione interna 72 x 422 mm ■ Dimensione esterna 102 x 452 mm	2000.FLF.6X2 370 536 200
Per combinazione FLF 18 pezzi, verticale, 6 x 3 ■ Dimensione interna 110 x 422 mm ■ Dimensione esterna 140 x 452 mm	2000.FLF.6X3 370 536 300
Per combinazione FLF 24 pezzi, verticale, 6 x 4 ■ Dimensione interna 147 x 422 mm ■ Dimensione esterna 177 x 452 mm	2000.FLF.6X4 370 536 400
Per combinazione FLF 30 pezzi, verticale, 6 x 5 ■ Dimensione interna 185 x 422 mm ■ Dimensione esterna 215 x 452 mm	2000.FLF.6X5 370 536 500
Per combinazione FLF 36 pezzi, quadrato, 6 x 6 ■ Dimensione interna 222 x 422 mm ■ Dimensione esterna 252 x 452 mm	2000.FLF.6X6 370 536 600

Telai sopra intonaco per combinazioni FLF

Sistema modulare

Incorporato
FLF



Telaio montaggio apparente ■ In legno duro laccato ■ Altezza 80 mm

Per combinazione FLF 2 pezzi, orizzontale, 1 x 2 ■ Dimensione interna 87 x 75 mm ■ Dimensione esterna 105 x 117 mm	2050.FLF.1X2 282 901 290
Per combinazione FLF 3 pezzi, orizzontale, 1 x 3 ■ Dimensione interna 125 x 75 mm ■ Dimensione esterna 105 x 155 mm	2050.FLF.1X3 282 901 390
Per combinazione FLF 4 pezzi, orizzontale, 1 x 4 ■ Dimensione interna 162 x 75 mm ■ Dimensione esterna 105 x 192 mm	2050.FLF.1X4 282 901 490
Per combinazione FLF 5 pezzi, orizzontale, 1 x 5 ■ Dimensione interna 200 x 75 mm ■ Dimensione esterna 105 x 230 mm	2050.FLF.1X5 282 901 590
Per combinazione FLF 6 pezzi, orizzontale, 1 x 6 ■ Dimensione interna 237 x 75 mm ■ Dimensione esterna 105 x 267 mm	2050.FLF.1X6 282 901 690
Per combinazione FLF 4 pezzi, quadrato, 2 x 2 ■ Dimensione interna 137 x 87 mm ■ Dimensione esterna 167 x 117 mm	2050.FLF.2X2 282 902 290
Per combinazione FLF 6 pezzi, orizzontale, 2 x 3 ■ Dimensione interna 137 x 125 mm ■ Dimensione esterna 167 x 155 mm	2050.FLF.2X3 282 902 390
Per combinazione FLF 8 pezzi, orizzontale, 2 x 4 ■ Dimensione interna 137 x 162 mm ■ Dimensione esterna 167 x 192 mm	2050.FLF.2X4 282 902 490
Per combinazione FLF 10 pezzi, orizzontale, 2 x 5 ■ Dimensione interna 137 x 200 mm ■ Dimensione esterna 167 x 230 mm	2050.FLF.2X5 282 902 590
Per combinazioni FLF 12 pezzi, orizzontale, 2 x 6 ■ Dimensione interna 137 x 237 mm ■ Dimensione esterna 167 x 267 mm	2050.FLF.2X6 282 902 690
Per combinazioni FLF 6 pezzi, verticale, 3 x 2 ■ Dimensione interna 200 x 87 mm ■ Dimensione esterna 230 x 117 mm	2050.FLF.3X2 282 903 290
Per combinazione FLF 9 pezzi, quadrato, 3 x 3 ■ Dimensione interna 200 x 125 mm ■ Dimensione esterna 230 x 155 mm	2050.FLF.3X3 282 903 390
Per combinazione FLF 12 pezzi, orizzontale, 3 x 4 ■ Dimensione interna 200 x 162 mm ■ Dimensione esterna 230 x 192 mm	2050.FLF.3X4 282 903 490
Per combinazione FLF 15 pezzi, orizzontale, 3 x 5 ■ Dimensione interna 200 x 200 mm ■ Dimensione esterna 230 x 230 mm	2050.FLF.3X5 282 913 590
Per combinazione FLF 18 pezzi, orizzontale, 3 x 6 ■ Dimensione interna 200 x 237 mm ■ Dimensione esterna 230 x 267 mm	2050.FLF.3X6 282 903 690

Telai sopra intonaco per combinazioni FLF

Sistema modulare

Incorporato
FLF



Telaio montaggio apparente ■ In legno duro laccato ■ Altezza 80 mm

Per combinazione FLF 8 pezzi, verticale, 4 x 2 ■ Dimensione interna 287 x 87 mm ■ Dimensione esterna 317 x 117 mm	2050.FLF.4X2 282 904 290
Per combinazione FLF 12 pezzi, verticale, 4 x 2 ■ Dimensione interna 287 x 125 mm ■ Dimensione esterna 317 x 155 mm	2050.FLF.4X3 282 904 390
Per combinazione FLF 16 pezzi, quadrato, 4 x 4 ■ Dimensione interna 287 x 162 mm ■ Dimensione esterna 317 x 192 mm	2050.FLF.4X4 282 904 490
Per combinazione FLF 20 pezzi, orizzontale, 4 x 5 ■ Dimensione interna 287 x 200 mm ■ Dimensione esterna 317 x 230 mm	2050.FLF.4X5 282 904 590
Per combinazione FLF 24 pezzi, orizzontale, 4 x 6 ■ Dimensione interna 287 x 237 mm ■ Dimensione esterna 317 x 267 mm	2050.FLF.4X6 282 904 690
Per combinazione FLF 10 pezzi, verticale, 5 x 2 ■ Dimensione interna 375 x 87 mm ■ Dimensione esterna 405 x 117 mm	2050.FLF.5X2 282 905 290
Per combinazione FLF 15 pezzi, verticale, 5 x 3 ■ Dimensione interna 375 x 125 mm ■ Dimensione esterna 405 x 155 mm	2050.FLF.5X3 282 905 390
Per combinazione FLF 20 pezzi, verticale, 5 x 4 ■ Dimensione interna 375 x 162 mm ■ Dimensione esterna 405 x 192 mm	2050.FLF.5X4 282 905 490
Per combinazione FLF 25 pezzi, quadrato, 5 x 5 ■ Dimensione interna 375 x 200 mm ■ Dimensione esterna 405 x 230 mm	2050.FLF.5X5 282 905 590
Per combinazioni FLF 30 pezzi, orizzontale, 5 x 6 ■ Dimensione interna 375 x 237 mm ■ Dimensione esterna 405 x 267 mm	2050.FLF.5X6 282 905 690
Per combinazioni FLF 12 pezzi, verticale, 6 x 2 ■ Dimensione interna 437 x 87 mm ■ Dimensione esterna 467 x 117 mm	2050.FLF.6X2 282 906 290
Per combinazioni FLF 18 pezzi, verticale, 6 x 3 ■ Dimensione interna 437 x 125 mm ■ Dimensione esterna 467 x 155 mm	2050.FLF.6X3 282 906 390
Per combinazione FLF 24 pezzi, verticale, 6 x 4 ■ Dimensione interna 437 x 162 mm ■ Dimensione esterna 467 x 192 mm	2050.FLF.6X4 282 906 490
Per combinazione FLF 30 pezzi, verticale, 6 x 5 ■ Dimensione interna 437 x 200 mm ■ Dimensione esterna 467 x 230 mm	2050.FLF.6X5 282 906 590
Per combinazione FLF 36 pezzi, verticale, 6 x 6 ■ Dimensione interna 437 x 237 mm ■ Dimensione esterna 467 x 267 mm	2050.FLF.6X6 282 906 690

Scatola ad incasso in legno per combinazioni NUP.Q e GV

Sistema modulare
Mont. sotto int. / inc.
 NUP.Q / GV



Scatola ad incasso in legno ■ Per combinazioni NUP ■ Distanza apparecchi 100 mm

Per 2 apparecchi ■ Dimensione esterna 170 x 70 mm **2012.NUP**
 370 305 100

Per 3 apparecchi ■ Dimensione esterna 270 x 70 mm **2013.NUP**
 370 308 100



Scatola ad incasso in legno per combinazioni

Per combinazione GV doppia, verticale, 2 x 1 ■ Dimensione interna 85 x 185 mm ■ Dimensione esterna 115 x 215 mm **2000.GV.2X1**
 370 312 100

Per combinazione GV 3 pezzi, verticale, 3 x 1 ■ Dimensione interna 85 x 285 mm ■ Dimensione esterna 115 x 315 mm **2000.GV.3X1**
 370 313 100

Per combinazione GV 4 pezzi, verticale, 4 x 1 ■ Dimensione interna 85 x 385 mm ■ Dimensione esterna 115 x 415 mm **2000.GV.4X1**
 370 314 100

Per combinazione NUP e GV 4 pezzi, quadrato, 2 x 2 ■ Dimensione interna 185 x 185 mm ■ Dimensione esterna 215 x 215 mm **2000.N-GV.2X2**
 370 312 200

Per combinazione NUP e GV 6 pezzi, verticale, 3 x 2 ■ Dimensione interna 185 x 285 mm ■ Dimensione esterna 215 x 315 mm **2000.N-GV.3X2**
 370 313 200

Per combinazione NUP e GV 8 pezzi, verticale, 4 x 2 ■ Dimensione interna 185 x 385 mm ■ Dimensione esterna 215 x 415 mm **2000.N-GV.4X2**
 370 314 200

Per combinazione NUP e GV 9 pezzi, quadrato, 3 x 3 ■ Dimensione interna 285 x 285 mm ■ Dimensione esterna 315 x 315 mm **2000.N-GV.3X3**
 370 313 300

Per combinazione NUP e GV 12 pezzi, verticale, 4 x 3 ■ Dimensione interna 285 x 385 mm ■ Dimensione esterna 315 x 415 mm **2000.N-GV.4X3**
 370 314 300

Per combinazione NUP e GV 16 pezzi, quadrato, 4 x 4 ■ Dimensione interna 385 x 385 mm ■ Dimensione esterna 415 x 415 mm **2000.N-GV.4X4**
 370 314 400

Telai sopra intonaco per combinazioni NUP.Q e GV

Sistema modulare
Apparente
 NUP.Q / GV



Telaio montaggio apparente ■ In legno duro laccato ■ Altezza 80 mm

Per combinazione GV doppia, verticale, 2 x 1 ■ Dimensione interna 200 x 100 mm ■ Dimensione esterna 230 x 130 mm **2050.GV.2X1**
 282 913 290

Per combinazione GV 3 pezzi, verticale, 3 x 1 ■ Dimensione interna 300 x 100 mm ■ Dimensione esterna 330 x 130 mm **2050.GV.3X1**
 282 913 190

Per combinazione GV 4 pezzi, verticale, 4 x 1 ■ Dimensione interna 400 x 100 mm ■ Dimensione esterna 430 x 130 mm **2050.GV.4X1**
 282 914 190

Per combinazione NUP e GV 4 pezzi, quadrato, 2 x 2 ■ Dimensione interna 200 x 200 mm ■ Dimensione esterna 230 x 230 mm **2050.N-GV.2X2**
 282 912 290

Per combinazione NUP e GV 6 pezzi, verticale, 3 x 2 ■ Dimensione interna 300 x 200 mm ■ Dimensione esterna 330 x 230 mm **2050.N-GV.3X2**
 282 913 290

Per combinazione NUP e GV 8 pezzi, verticale, 4 x 2 ■ Dimensione interna 400 x 200 mm ■ Dimensione esterna 430 x 230 mm **2050.N-GV.4X2**
 282 914 290

Per combinazione NUP e GV 9 pezzi, quadrato, 3 x 3 ■ Dimensione interna 300 x 300 mm ■ Dimensione esterna 330 x 330 mm **2050.N-GV.3X3**
 282 913 390

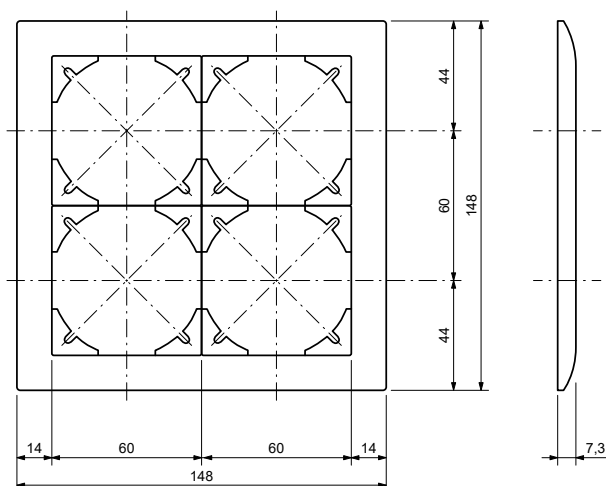
Per combinazione NUP e GV 12 pezzi, verticale, 4 x 3 ■ Dimensione interna 400 x 300 mm ■ Dimensione esterna 430 x 330 mm **2050.N-GV.4X3**
 282 914 390

Per combinazione NUP e GV 16 pezzi, quadrato, 4 x 4 ■ Dimensione interna 400 x 400 mm ■ Dimensione esterna 430 x 430 mm **2050.N-GV.4X4**
 282 914 490

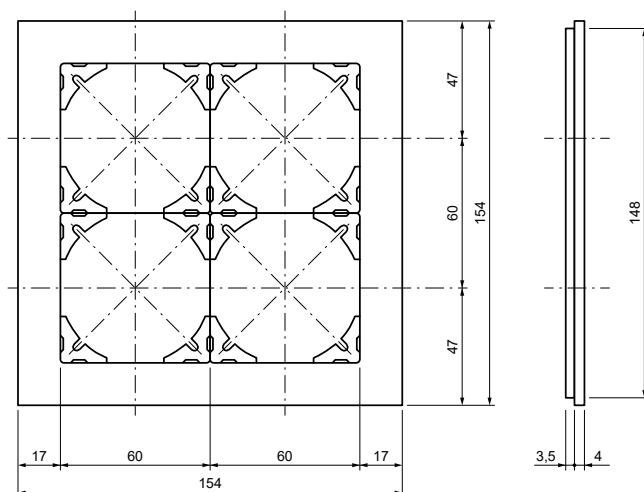
Informazioni tecniche

Materiale di installazione

Telaio di copertura EDIZIOdue colore



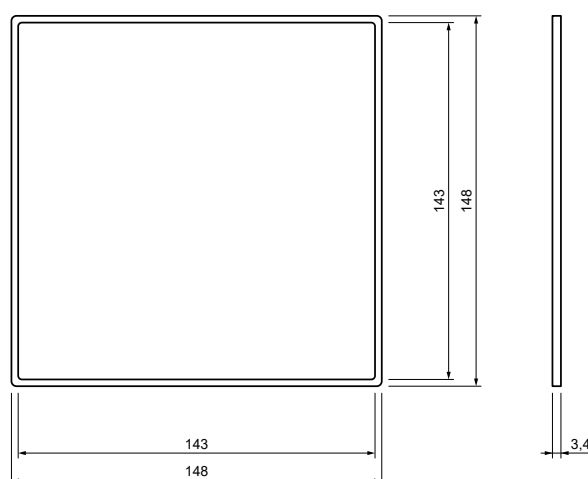
EDIZIOdue prestige



con cornice supplementare

Dimensioni esterne mm
Disposizione alt. x largh.

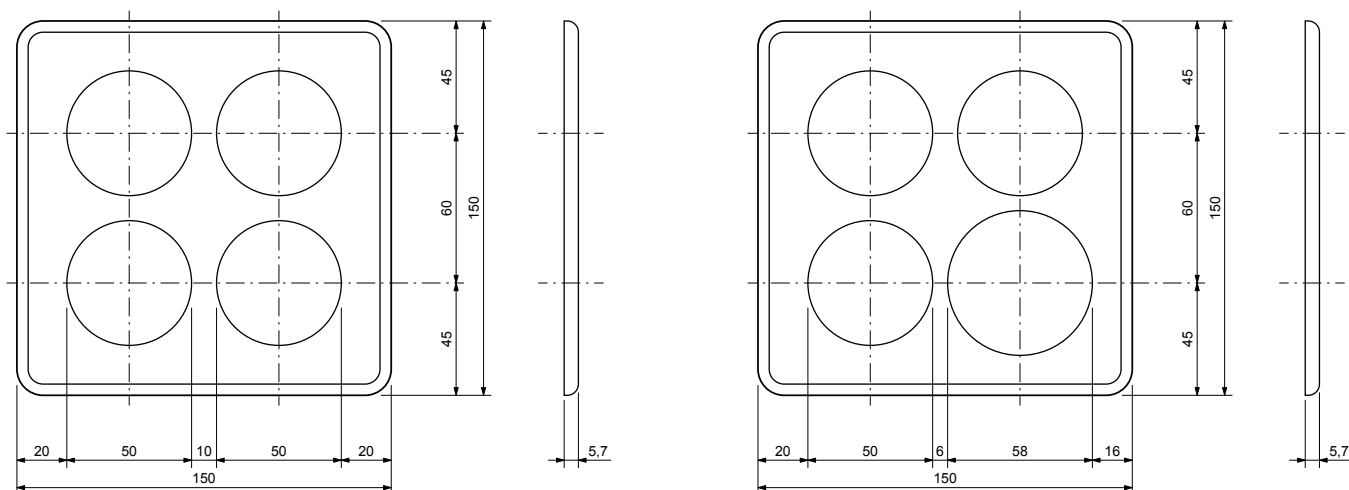
1 apparecchio	1	88 × 88
2 apparecchi	1 × 2	88 × 148
3 apparecchi	1 × 3	88 × 208
4 apparecchi	1 × 4	88 × 268
2 apparecchi	2 × 1	148 × 88
4 apparecchi	2 × 2	148 × 148
6 apparecchi	2 × 3	148 × 208
8 apparecchi	2 × 4	148 × 268
3 apparecchi	3 × 1	208 × 88
6 apparecchi	3 × 2	208 × 148
9 apparecchi	3 × 3	208 × 208
12 apparecchi	3 × 4	208 × 268
4 apparecchi	4 × 1	268 × 88
8 apparecchi	4 × 2	268 × 148
12 apparecchi	4 × 3	268 × 208



Dimensioni esterne mm

		Telaio di copertura Disposizione alt. x largh.	Cornice supplement. alt. x largh.
1 apparecchio	1	94 × 94	88 × 88
2 apparecchi	1 × 2	94 × 154	88 × 148
3 apparecchi	1 × 3	94 × 214	88 × 208
4 apparecchi	1 × 4	94 × 274	88 × 268
2 apparecchi	2 × 1	154 × 94	148 × 88
4 apparecchi	2 × 2	154 × 154	148 × 148
6 apparecchi	2 × 3	154 × 214	148 × 208
8 apparecchi	2 × 4	154 × 274	148 × 268
3 apparecchi	3 × 1	214 × 94	208 × 88
6 apparecchi	3 × 2	214 × 154	208 × 148
9 apparecchi	3 × 3	214 × 214	208 × 208
12 apparecchi	3 × 4	214 × 274	208 × 268
4 apparecchi	4 × 1	274 × 94	268 × 88
8 apparecchi	4 × 2	274 × 154	268 × 148
12 apparecchi	4 × 3	274 × 214	268 × 208

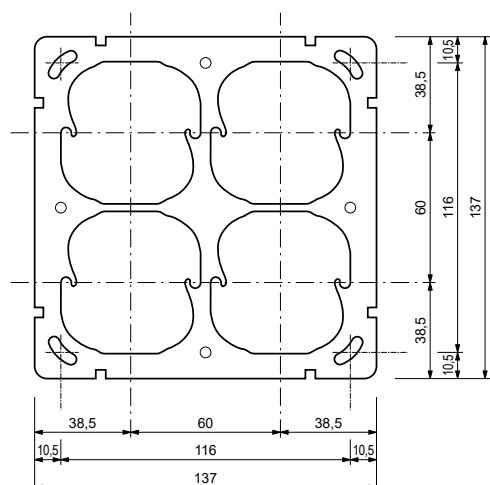
Placche di copertura STANDARDdue



	Dimensioni esterne mm		Numero di ritagli		
	Disposizione	alt. x largh.	50 mm	58 mm	
1 apparecchio	1	90 x 90	1x		2911.QMI...
				1x	2911-160.QMI...
2 apparecchi	1 x 2 / 2 x 1	90 x 150 / 150 x 90	2x		2912.QMI...
			1x	1x	2912-160.QMI...
				2x	2912-260.QMI...
3 apparecchi	1 x 3 / 3 x 1	90 x 210 / 210 x 90	3x		2913.QMI...
			2x	1x	2913-160.QMI...
			1x	2x	2913-260.QMI...
			1x	2x	2913-153.QMI...
				3x	2913-360.QMI...
4 apparecchi	1 x 4 / 4 x 1	90 x 270 / 270 x 90	4x		2914.QMI...
			3x	1x	2914-160.QMI...
			2x	2x	2914-260.QMI...
			1x	3x	2914-360.QMI...
				4x	2914-460.QMI...
4 apparecchi	2 x 2	150 x 150	4x		2912-2.QMI...
			3x	1x	2912-2-160.QMI...
			2x	2x	2912-2-260.QMI...
6 apparecchi	2 x 3 / 3 x 2	150 x 210 / 210 x 150	6x		2913-2.QMI...
			5x	1x	2913-2-160.QMI...

Eventuali dimensioni personalizzate possono essere richieste al Customer Service Center.
0844 72 73 74 | customercare.feller@feller.ch

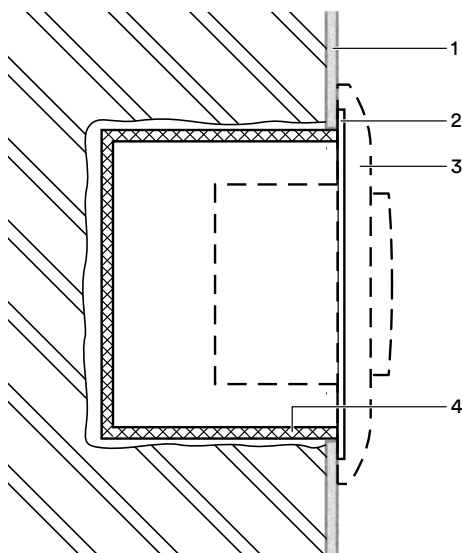
Placce de fissaggio EDIZIOdue e STANDARDdue



	Dimensioni esterne mm		Distanza foro di fissaggio in mm	
	Disposizione	alt. x largh.	verticale / orizzontale	
1 apparecchio	1	77 × 77	56 / 56	2711
2 apparecchi	1 × 2	77 × 137	56 / 116	2711-2
3 apparecchi	1 × 3	77 × 197	56 / 176	2711-3
4 apparecchi	1 × 4	77 × 257	56 / 236	2711-4
2 apparecchi	2 × 1	137 × 77	116 / 56	2712
4 apparecchi	2 × 2	137 × 137	116 / 116	2712-2
6 apparecchi	2 × 3	137 × 197	116 / 176	2712-3
8 apparecchi	2 × 4	137 × 257	116 / 236	2712-4
3 apparecchi	3 × 1	197 × 77	176 / 56	2713
6 apparecchi	3 × 2	197 × 137	176 / 116	2713-2
9 apparecchi	3 × 3	197 × 197	176 / 176	2713-3
12 apparecchi	3 × 4	197 × 257	176 / 236	2713-4
4 apparecchi	4 × 1	257 × 77	236 / 56	2714
8 apparecchi	4 × 2	257 × 137	236 / 116	2714-2
12 apparecchi	4 × 3	257 × 197	236 / 176	2714-3

Prescrizioni di montaggio

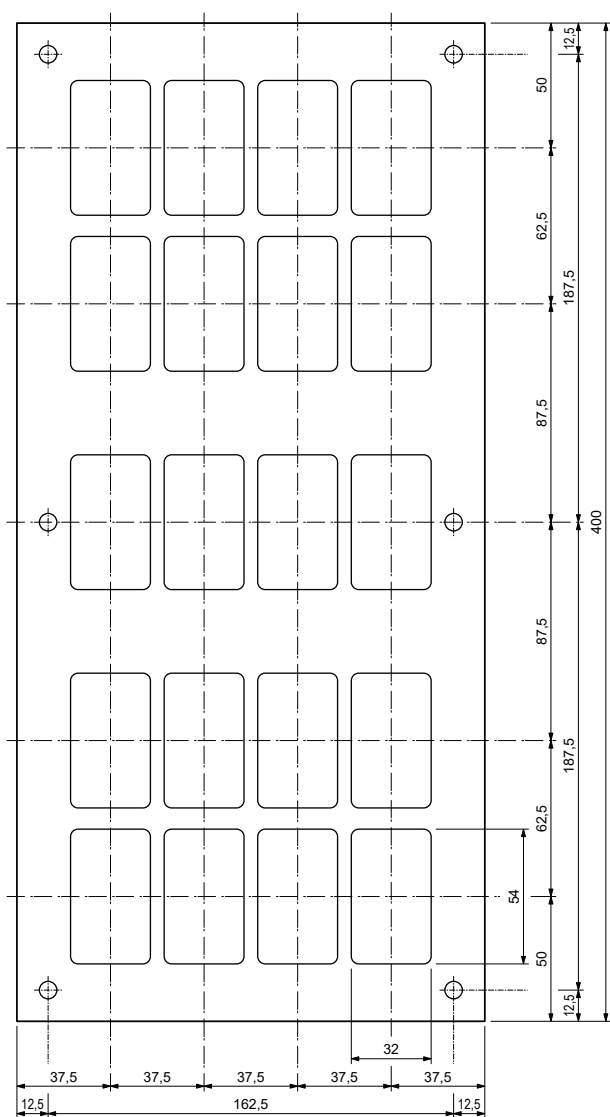
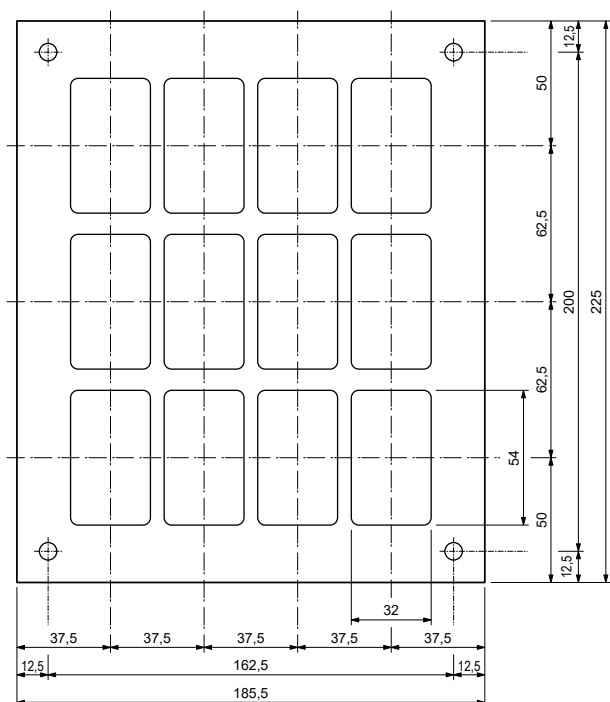
Valide per l'assortimento Feller EDIZIOdue colore, EDIZIOdue prestige, EDIZIOdue elegance, STANDARDdue.



Per il montaggio delle placche di fissaggio occorre attenersi a quanto segue:

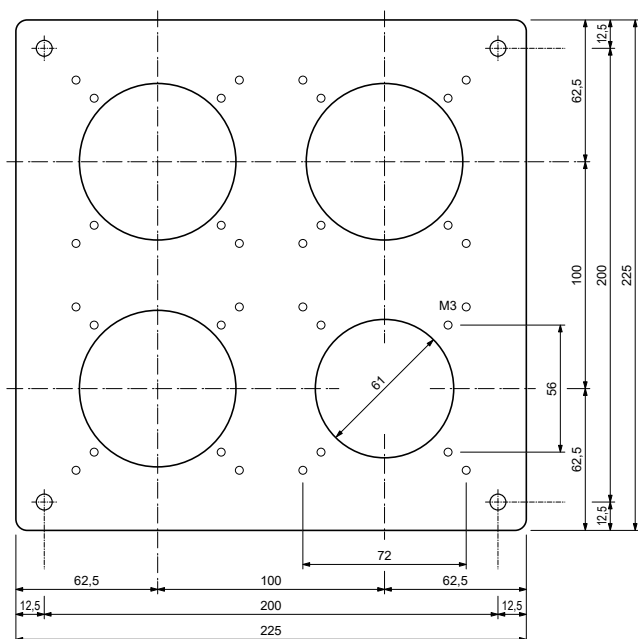
- La finitura della parete (1) (intonaco ecc.) deve essere terminata prima di procedere al montaggio della placca di fissaggio (2). L'area dove deve essere montata la placca di copertura deve essere piana. È consentito il livellamento dell'intonaco, a causa della presenza di eventuale carta da parati o vernice, ma non la piallettatura.
- La scatola ad incasso (4) deve essere installata in modo tale che la placca di fissaggio poggi sempre sulla finitura della parete (piallettatura).
- La placca di fissaggio (2) e il telaio di copertura/placca di copertura (3) devono essere montati allo stesso livello.

Placche di combinazione FLF



	Dimensioni esterne mm		Distanza foro di fissaggio in mm verticale / orizzontale
	Disposizione	alt. x largh.	
2 apparecchi	1 × 2	100 × 112,5	75 / 87,5
3 apparecchi	1 × 3	100 × 150	75 / 125
4 apparecchi	1 × 4	100 × 187,5	75 / 162,5
5 apparecchi	1 × 5	100 × 225	75 / 200
6 apparecchi	1 × 6	100 × 262,5	75 / 237,5
4 apparecchi	2 × 2	162,5 × 112,5	137,5 / 87,5
6 apparecchi	2 × 3	162,5 × 150	137,5 / 125
8 apparecchi	2 × 4	162,5 × 187,5	137,5 / 162,5
10 apparecchi	2 × 5	162,5 × 225	137,5 / 200
12 apparecchi	2 × 6	162,5 × 262,5	137,5 / 237,5
6 apparecchi	3 × 2	225 × 112,5	200 / 87,5
9 apparecchi	3 × 3	225 × 150	200 / 125
12 apparecchi	3 × 4	225 × 187,5	200 / 162,5
15 apparecchi	3 × 5	225 × 225	200 / 200
18 apparecchi	3 × 6	225 × 262,5	200 / 237,5
8 apparecchi	4 × 2	312,5 × 112,5	2 × 143,75 / 87,5
12 apparecchi	4 × 3	312,5 × 150	2 × 143,75 / 125
16 apparecchi	4 × 4	312,5 × 187,5	2 × 143,75 / 162,5
20 apparecchi	4 × 5	312,5 × 225	2 × 143,75 / 200
24 apparecchi	4 × 6	312,5 × 262,5	2 × 143,75 / 237,5
10 apparecchi	5 × 2	400 × 112,5	2 × 187,5 / 87,5
15 apparecchi	5 × 3	400 × 150	2 × 187,5 / 125
20 apparecchi	5 × 4	400 × 187,5	2 × 187,5 / 162,5
25 apparecchi	5 × 5	400 × 225	2 × 187,5 / 200
30 apparecchi	5 × 6	400 × 262,5	2 × 187,5 / 237,5
12 apparecchi	6 × 2	462,5 × 112,5	2 × 218,75 / 87,5
18 apparecchi	6 × 3	462,5 × 150	2 × 218,75 / 125
24 apparecchi	6 × 4	462,5 × 187,5	2 × 218,75 / 162,5
30 apparecchi	6 × 5	462,5 × 225	2 × 218,75 / 200
36 apparecchi	6 × 6	462,5 × 262,5	2 × 218,75 / 237,5

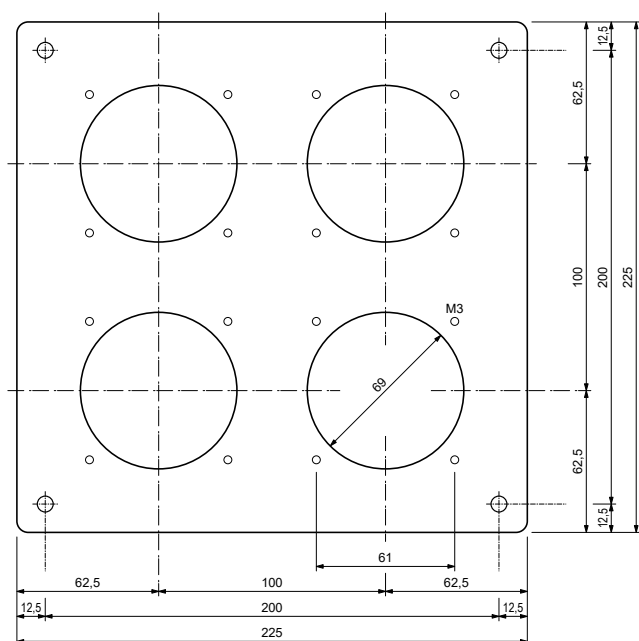
Placce di combinazione NEVO



	Dimensioni esterne mm		Distanza foro di fissaggio in mm	
	Disposizione	alt. x largh.	verticale / orizzontale	
4 apparecchi	2 × 2	225 × 225	200 / 200	2812-2.NUP.Q
6 apparecchi	2 × 3	225 × 325	200 / 300	2813-2.NUP.Q
8 apparecchi	2 × 4	225 × 425	200 / 400	2814-2.NUP.Q
6 apparecchi	3 × 2	325 × 225	300 / 200	2813-2.NUP.Q
9 apparecchi	3 × 3	325 × 325	300 / 300	2813-3.NUP.Q
12 apparecchi	3 × 4	325 × 425	300 / 400	2814-3.NUP.Q
8 apparecchi	4 × 2	425 × 225	400 / 200	2814-2.NUP.Q
12 apparecchi	4 × 3	425 × 325	400 / 300	2814-3.NUP.Q
16 apparecchi	4 × 4	425 × 425	400 / 400	2814-4.NUP.Q

Placche di combinazione

Getto



	Dimensioni esterne mm		Distanza foro di fissaggio in mm	
	Disposizione	alt. x largh.	verticale / orizzontale	
2 apparecchi	1 × 2	125 × 225	100 / 200	2812.GV.09
3 apparecchi	1 × 3	125 × 325	100 / 300	2813.GV.09
4 apparecchi	1 × 4	125 × 425	100 / 400	2814.GV.09
2 apparecchi	2 × 1	225 × 125	200 / 100	2812.GV.09
4 apparecchi	2 × 2	225 × 225	200 / 200	2812-2.GV.09
6 apparecchi	2 × 3	225 × 325	200 / 300	2813-2.GV.09
8 apparecchi	2 × 4	225 × 425	200 / 400	2814-2.GV.09
3 apparecchi	3 × 1	325 × 125	300 / 100	2813.GV.09
6 apparecchi	3 × 2	325 × 225	300 / 200	2813-2.GV.09
9 apparecchi	3 × 3	325 × 325	300 / 300	2813-3.GV.09
12 apparecchi	3 × 4	325 × 425	300 / 400	2814-3.GV.09
4 apparecchi	4 × 1	425 × 125	400 / 100	2814.GV.09
8 apparecchi	4 × 2	425 × 225	400 / 200	2814-2.GV.09
12 apparecchi	4 × 3	425 × 325	400 / 300	2814-3.GV.09
16 apparecchi	4 × 4	425 × 425	400 / 400	2814-4.GV.09

Combinazioni

Dimensioni telaio/placche di copertura per combinazioni INC

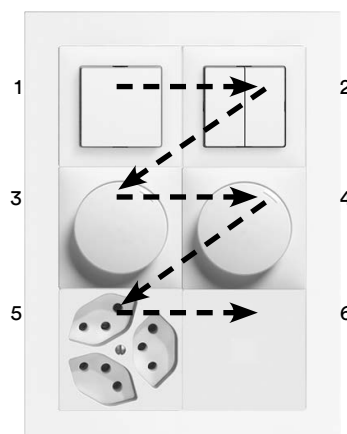
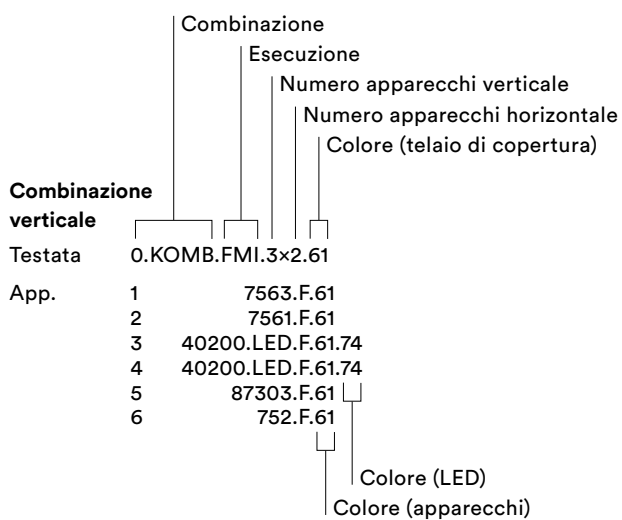
Dimensioni esterne mm (altezza x larghezza)			EDIZIOdue colore (FMI)	EDIZIOdue prestige (FMI)	STANDARDdue (QMI)	FLF	NEVO (NUP.Q, NUPU.Q)	Getto (GV, GUP*)
○○	1 × 2	2 apparecchi	88 × 148	94 × 154	90 × 150	100 × 112,5	87 × 187	125 × 225 106 × 206*
○○○	1 × 3	3 apparecchi	88 × 208	94 × 214	90 × 210	100 × 150	87 × 287	125 × 325
○○○○	1 × 4	4 apparecchi	88 × 268	94 × 274	90 × 270	100 × 187,5		125 × 425
○○○○○	1 × 5	5 apparecchi				100 × 225		
○○○○○○	1 × 6	6 apparecchi				100 × 262,5		
○○	2 × 1	2 apparecchi	148 × 88	154 × 94	150 × 90		187 × 87	225 × 125 206 × 106*
○○○	2 × 2	4 apparecchi	148 × 148	154 × 154	150 × 150	162,5 × 112,5	225 × 225	225 × 225
○○○○	2 × 3	6 apparecchi	148 × 208	154 × 214	150 × 210	162,5 × 150	225 × 325	225 × 325
○○○○○	2 × 4	8 apparecchi	148 × 268	154 × 274		162,5 × 187,5	225 × 425	225 × 425
○○○○○○	2 × 5	10 apparecchi				162,5 × 225		
○○○○○○○	2 × 6	12 apparecchi				162,5 × 262,5		
○○	3 × 1	3 apparecchi	208 × 88	214 × 94	210 × 90		287 × 87	325 × 125
○○○	3 × 2	6 apparecchi	208 × 148	214 × 154	210 × 150	225 × 112,5	325 × 225	325 × 225
○○○○	3 × 3	9 apparecchi	208 × 208	214 × 214		225 × 150	325 × 325	325 × 325
○○○○○	3 × 4	12 apparecchi	208 × 268	214 × 274		225 × 187,5	325 × 425	325 × 425
○○○○○○	3 × 5	15 apparecchi				225 × 225		
○○○○○○○	3 × 6	18 apparecchi				225 × 262,5		
○○	4 × 1	4 apparecchi	268 × 88	274 × 94	270 × 90			425 × 125
○○○	4 × 2	8 apparecchi	268 × 148	274 × 154		312,5 × 112,5	425 × 225	425 × 225
○○○○	4 × 3	12 apparecchi	268 × 208	274 × 214		312,5 × 150	425 × 325	425 × 325
○○○○○	4 × 4	16 apparecchi				312,5 × 187,5	425 × 425	425 × 425
○○○○○○	4 × 5	20 apparecchi				312,5 × 225		
○○○○○○○	4 × 6	24 apparecchi				312,5 × 262,5		
○○	5 × 2	10 apparecchi				400 × 112,5		
○○○	5 × 3	15 apparecchi				400 × 150		
○○○○	5 × 4	20 apparecchi				400 × 187,5		
○○○○○	5 × 5	25 apparecchi				400 × 225		
○○○○○○	5 × 6	30 apparecchi				400 × 262,5		
○○	6 × 2	12 apparecchi				462,5 × 112,5		
○○○	6 × 3	18 apparecchi				462,5 × 150		
○○○○	6 × 4	24 apparecchi				462,5 × 187,5		
○○○○○	6 × 5	30 apparecchi				462,5 × 225		
○○○○○○	6 × 6	36 apparecchi				462,5 × 262,5		

Combinazioni

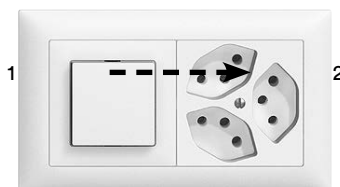
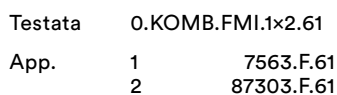
Dimensioni coperchio/scatole per combinazioni AP

Dimensioni esterne mm (altezza x larghezza)			EDIZIOdue colore (FX)	STANDARDdue (QX)	NEVO (NAP.Q, NAPU.Q)	Getto (AG)
∞	1 x 2	2 apparecchi	74 x 140	76 x 142	87 x 177	98 x 166
∞∞	1 x 3	3 apparecchi				125 x 325
∞	2 x 1	2 apparecchi	140 x 74	142 x 76	177 x 87	166 x 98
∞∞	3 x 1	3 apparecchi				325 x 125

Struttura del numero d'articolo per combinazioni INC e AP



Combinazione orizzontale



Feller AG

Postfach
Bergstrasse 70
8810 Horgen
T 0844 72 73 74
E customer care.feller@feller.ch
www.feller.ch



Feller SA

Agence Suisse Romande
Caudray 6
1020 Renens
T 0844 72 73 74
E customer care.feller@feller.ch
www.feller.ch



by **Schneider** Electric