

# Catalogue partiel Feller 2022

Materiel d'installation

[feller.ch](http://feller.ch)










*Feller*

by Schneider Electric



**«Nous produisons à Horgen des solutions de premier plan dans les domaines de l'installation électrique et de l'automatisation de bâtiment pour nos clients.»**

## Material d'installation

	Eléments de recouvrement en matière synthétique EDIZIOdue	2
	Cadres EDIZIOdue prestige	4
	Eléments de recouvrement en matière synthétique STANDARDdue	8
	Plaques de fixation	10
	Plaques de combinaison FLF	14
	Plaques de combinaison NEVO, pièces détachées	16
	Plaques de combinaison Fonte, pièces détachées	17
	Boîtes d'encastrement	18
	Cadres apparents	21

**EDIZIOdue colore**  
**Éléments de recouvrement en**  
**matière synthétique**

**Système modul.**

**Encastré**

FMI  
 Blanc+couleur

**Cadre de recouvrement EDIZIOdue**  
**colore** ■ Avec découpe normé  
 EDIZIOdue



88 x 88 mm

**2911.FMI.61**  
 334 911 000

**Cadre de recouvrement EDIZIOdue**  
**colore** ■ Avec 2 découpes normés EDI-  
 ZIOdue ■ Installation horizontal ou  
 vertical



148 x 88 mm

**2912.FMI.61**  
 334 912 000

**Cadre de recouvrement EDIZIOdue**  
**colore** ■ Avec 3 découpes normés EDI-  
 ZIOdue ■ Installation horizontal ou  
 vertical



208 x 88 mm

**2913.FMI.61**  
 334 913 000


**Cadre de recouvrement EDIZIOdue**  
**colore** ■ Avec 4 découpes normés EDI-  
 ZIOdue ■ Installation horizontal ou  
 vertical



268 x 88 mm

**2914.FMI.61**  
 334 914 000

**Cadre de recouvrement EDIZIOdue**  
**colore** ■ Avec 4 découpes normés  
 EDIZIOdue



148 x 148 mm

**2912-2.FMI.61**  
 334 920 000

**Cadre de recouvrement EDIZIOdue**  
**colore** ■ Avec 6 découpes normés EDI-  
 ZIOdue ■ Installation horizontal ou  
 vertical



208 x 148 mm

**2913-2.FMI.61**  
 334 932 000


**Cadre de recouvrement EDIZIOdue**  
**colore** ■ Avec 8 découpes normés EDI-  
 ZIOdue ■ Installation horizontal ou  
 vertical



268 x 148 mm

**2914-2.FMI.61**  
 334 942 000

**Cadre de recouvrement EDIZIOdue**  
**colore** ■ Avec 9 découpes normés  
 EDIZIOdue



208 x 208 mm

**2913-3.FMI.61**  
 334 933 000

**Cadre de recouvrement EDIZIOdue**  
**colore** ■ Avec 12 découpes normés  
 EDIZIOdue ■ Installation horizontal ou  
 vertical



268 x 208 mm

**2914-3.FMI.61**  
 334 943 000

Couleur: changer le code  
 Table des couleurs voir dépliant à droit

**EDIZIOdue colore**  
**Éléments de recouvrement en**  
**matière synthétique**

**Système modulaire**

**Incorporé**

FKE  
 Blanc+couleur

BKE  
 Blanc+couleur

**Cadre de recouvrement EDIZIOdue**  
**colore**

80 x 86 mm



**2911.FKE.61**  
 334 901 000

80 x 115 mm

**2911.BKE.61**  
 374 915 000

Couleur: changer le code  
 Table des couleurs voir dépliant à droit

**EDIZIOdue colore**  
**Pièces détachées**

**Accessoire**

**Encastré**

Blanc+couleur



**Cadre intermédiaire** ■ Pour ENC

Hauteur 15 mm

**922-15.FMI.61**  
 284 009 000

Couleur: changer le code  
 Table des couleurs voir dépliant à droit

**EDIZIO** due colore  
Éléments de recouvrement en  
matière synthétique

**Système modulaire**

**Apparent**

FX.39  
Blanc+couleur

FX.54  
Blanc+couleur

**Capot pour appareils FX** ■ Pour  
1 appareil



74 × 74 mm ■ Hauteur 39 mm

**901.FX.39.61**  
283 904 000

74 × 74 mm ■ Hauteur 54 mm

**901.FX.54.61**  
283 905 000

**Capot pour appareils FX** ■ Pour  
2 appareils



140 × 74 mm ■ Hauteur 39 mm

**901-2.FX.39.61**  
283 906 000

140 × 74 mm ■ Hauteur 54 mm

**901-2.FX.54.61**  
283 907 000

**Capot avec plaque de base pour ap-  
pareils FX** ■ Pour 1 appareil



74 × 74 mm ■ Hauteur 39 mm

**985.FX.39.61**  
283 900 000

74 × 74 mm ■ Hauteur 54 mm

**985.FX.54.61**  
283 901 000

**Capot avec plaque de base pour ap-  
pareils FX** ■ Pour 2 appareils



140 × 74 mm ■ Hauteur 39 mm

**985-2.FX.39.61**  
283 908 000

140 × 74 mm ■ Hauteur 54 mm

**985-2.FX.54.61**  
283 909 000

**Capot avec plaque de base pour ap-  
pareils FX** ■ 1 place pour prise triple  
Type 13



140 × 74 mm ■ Hauteur 54 mm

**985-2.87303.FX.54.61**  
283 910 000

Couleur: changer le code  
Table des couleurs voir dépliant à droit

**Pièces détachées**

**Système modulaire**

**Apparent**

FX.39

FX.54

**Plaque de base** ■ Avec cadre synthé-  
tique ■ Pour 1 appareil



74 × 74 mm ■ Hauteur 39 mm

**912.FX.39**  
283 914 000

74 × 74 mm ■ Hauteur 54 mm

**912.FX.54**  
283 915 000

**Plaque de base** ■ Avec cadre synthé-  
tique ■ Pour 2 appareils



140 × 74 mm ■ Hauteur 39 mm

**912-2.FX.39**  
283 920 000

140 × 74 mm ■ Hauteur 54 mm

**912-2.FX.54**  
283 921 000

**Pièces détachées**

**Accessoire**

**Apparent**

**Plaque de base** ■ Sans cadre synthé-  
tique ■ Pour 1 appareil



74 × 74 mm ■ Hauteur 54 mm

**912.EX.54**  
283 915 100

**Cadre synthétique** ■ Pour appareils  
QX.CO.54 et FX.CO ■ Pour un plaque  
de base sans cadre synthétique



74 × 74 mm

**923.EX**  
283 915 900

**Cadre synthétique** ■ Pour appareils  
QX.CO.54 et FX.CO ■ Pour deux  
plaques de base sans cadre  
synthétique



140 × 74 mm

**923-2.EX**  
283 921 900


**EDIZIOdue  
prestige  
Cadres**

**Système modulaire  
Cadres en matériau original**

verre indigo  
Cadre supplémentaire  
blanc




verre ornement  
Cadre supplémentaire  
blanc



aluminium blanc  
Cadre supplémentaire  
blanc



marbre blanc  
Cadre supplémentaire  
blanc



glace satin  
Cadre supplémentaire  
blanc



ardoise  
Cadre supplémentaire  
noir



fibrociment  
Cadre supplémentaire  
noir



94 x 94 mm

**2811.FMI.1D**  
334 110 470

**2811.FMI.1F**  
334 110 430

**2811.FMI.0D**  
334 110 220





**2811.FMI.2B**  
334 110 610

**2811.FMI.1G**  
334 110 490

**2811.FMI.2A**  
334 110 650

**2811.FMI.2C**  
334 110 600

Installation hori-  
zontal ou vertical



154 x 94 mm

**2812.FMI.1D**  
334 210 470

**2812.FMI.1F**  
334 210 430

**2812.FMI.0D**  
334 210 220

**2812.FMI.2B**  
334 210 610



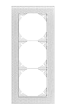

**2812.FMI.1G**  
334 210 490

**2812.FMI.2A**  
334 210 650

**2812.FMI.2C**  
334 210 600

Montage  
horizontal

94 x 154 mm



Installation hori-  
zontal ou vertical

214 x 94 mm

**2813.FMI.1D**  
334 310 470

**2813.FMI.1F**  
334 310 430

**2813.FMI.0D**  
334 310 220

**2813.FMI.2B**  
334 310 610






**2813.FMI.1G**  
334 310 490

**2813.FMI.2A**  
334 310 650

**2813.FMI.2C**  
334 310 600

Montage  
horizontal

94 x 214 mm



Installation hori-  
zontal ou vertical

274 x 94 mm

**2814.FMI.1D**  
334 410 470

**2814.FMI.1F**  
334 410 430

**2814.FMI.0D**  
334 410 220

**2814.FMI.2B**  
334 410 610








**2814.FMI.1G**  
334 410 490

**2814.FMI.2A**  
334 410 650

**2814.FMI.2C**  
334 410 600

Montage  
horizontal

94 x 274 mm



154 x 154 mm

**2812-2.FMI.1D**  
334 220 470

**2812-2.FMI.1F**  
334 220 430

**2812-2.FMI.0D**  
334 220 220


**2812-2.FMI.2B**  
334 220 610

**2812-2.FMI.1G**  
334 220 490

**2812-2.FMI.2A**  
334 220 650

**2812-2.FMI.2C**  
334 220 600

Installation hori-  
zontal ou vertical



214 x 154 mm

**2813-2.FMI.1D**  
334 320 470

**2813-2.FMI.1F**  
334 320 430

**2813-2.FMI.0D**  
334 320 220

**2813-2.FMI.2B**  
334 320 610





**2813-2.FMI.1G**  
334 320 490

**2813-2.FMI.2A**  
334 320 650

**2813-2.FMI.2C**  
334 320 600

Montage  
horizontal

154 x 214 mm



Installation hori-  
zontal ou vertical

274 x 154 mm

**2814-2.FMI.1D**  
334 420 470

**2814-2.FMI.1F**  
334 420 430





































































**2814-2.FMI.0D**  
334 420 220

**2814-2.FMI.2B**  
334 420 610

**2814-2.FMI.1G**  
334 420 490

**2814-2.FMI.2A**  
334 420 650

**2814-2.FMI.2C**  
334 420 600

chêne relief Cadre supplémentaire blanc	laiton champagne Cadre supplémentaire noir	l'or noir poli Cadre supplémentaire noir	verre blanc Cadre supplémentaire blanc	aluminium Cadre supplémentaire blanc	acier chromé poncé Cadre supplémentaire blanc	acier chromé poli Cadre supplémentaire blanc	verre noir Cadre supplémentaire noir
							
2811.FMI.2D 334 110 660	2811.FMI.OK 334 110 260	2811.FMI.OJ 334 110 210	2811.FMI.1C 334 110 400	2811.FMI.0C 334 110 230	2811.FMI.OA 334 110 200	2811.FMI.0G 334 110 290	2811.FMI.1E 334 110 450
							
2812.FMI.2D 334 210 660	2812.FMI.OK 334 210 260	2812.FMI.OJ 334 210 210	2812.FMI.1C 334 210 400	2812.FMI.0C 334 210 230	2812.FMI.OA 334 210 200	2812.FMI.0G 334 210 290	2812.FMI.1E 334 210 450
							
2811-2.FMI.2D 334 120 660	2811-2.FMI.OK 334 120 260				2811-2.FMI.OA 334 120 200		
							
2813.FMI.2D 334 310 660	2813.FMI.OK 334 310 260	2813.FMI.OJ 334 310 210	2813.FMI.1C 334 310 400	2813.FMI.0C 334 310 230	2813.FMI.OA 334 310 200	2813.FMI.0G 334 310 290	2813.FMI.1E 334 310 450
							
2811-3.FMI.2D 334 130 660	2811-3.FMI.OK 334 130 260				2811-3.FMI.OA 334 130 200		
							
2814.FMI.2D 334 410 660	2814.FMI.OK 334 410 260	2814.FMI.OJ 334 410 210	2814.FMI.1C 334 410 400	2814.FMI.0C 334 410 230	2814.FMI.OA 334 410 200	2814.FMI.0G 334 410 290	2814.FMI.1E 334 410 450
							
2811-4.FMI.2D 334 140 660	2811-4.FMI.OK 334 140 260				2811-4.FMI.OA 334 140 200		
							
2812-2.FMI.2D 334 220 660	2812-2.FMI.OK 334 220 260	2812-2.FMI.OJ 334 220 210	2812-2.FMI.1C 334 220 400	2812-2.FMI.0C 334 220 230	2812-2.FMI.OA 334 220 200	2812-2.FMI.0G 334 220 290	2812-2.FMI.1E 334 220 450
							
2813-2.FMI.2D 334 320 660	2813-2.FMI.OK 334 320 260	2813-2.FMI.OJ 334 320 210	2813-2.FMI.1C 334 320 400	2813-2.FMI.0C 334 320 230	2813-2.FMI.OA 334 320 200	2813-2.FMI.0G 334 320 290	2813-2.FMI.1E 334 320 450
							
2812-3.FMI.2D 334 230 660	2812-3.FMI.OK 334 230 260				2812-3.FMI.OA 334 230 200		
							
2814-2.FMI.2D 334 420 660	2814-2.FMI.OK 334 420 260	2814-2.FMI.OJ 334 420 210	2814-2.FMI.1C 334 420 400	2814-2.FMI.0C 334 420 230	2814-2.FMI.OA 334 420 200	2814-2.FMI.0G 334 420 290	2814-2.FMI.1E 334 420 450






**EDIZIOdue  
prestige  
Cadres**

**Système modulaire  
Cadres en matériau original**

verre indigo Cadre supplémentaire blanc	verre ornement Cadre supplémentaire blanc	aluminium blanc Cadre supplémentaire blanc	marbre blanc Cadre supplémentaire blanc	glace satin Cadre supplémentaire blanc	ardoise Cadre supplémentaire noir	fibrociment Cadre supplémentaire noir
---	---	--	---	--	---	---

Montage  
horizontal

154 × 274 mm



214 × 214 mm

**2813-3.FMI.1D**  
334 330 470


**2813-3.FMI.1F**  
334 330 430

**2813-3.FMI.0D**  
334 330 220

**2813-3.FMI.1G**  
334 330 490

**2813-3.FMI.2A**  
334 330 650

**2813-3.FMI.2C**  
334 330 600



Installation hori-  
zontal ou vertical

274 × 214 mm

**2814-3.FMI.1D**  
334 430 470

**2814-3.FMI.1F**  
334 430 430

**2814-3.FMI.0D**  
334 430 220

**2814-3.FMI.1G**  
334 430 490

**2814-3.FMI.2A**  
334 430 650

**2814-3.FMI.2C**  
334 430 600

Montage  
horizontal


214 × 274 mm

**EDIZIOdue elegance  
Cadres supplémentaire  
EDIZIOdue prestige**

**Système modulaire  
Cadres supplémentaire**

Blanc

Noir



**Cadre supplémentaire** = Pour cadre de  
recouvrement EDIZIOdue prestige

1 × 1	<b>928-PRESTIGE.1X1.61</b> 334 119 000	<b>928-PRESTIGE.1X1.60</b> 334 119 050
2 × 1, 1 × 2	<b>928-PRESTIGE.2X1.61</b> 334 219 000	<b>928-PRESTIGE.2X1.60</b> 334 219 050
3 × 1, 1 × 3	<b>928-PRESTIGE.3X1.61</b> 334 319 000	<b>928-PRESTIGE.3X1.60</b> 334 319 050
4 × 1, 1 × 4	<b>928-PRESTIGE.4X1.61</b> 334 419 000	<b>928-PRESTIGE.4X1.60</b> 334 419 050
2 × 2	<b>928-PRESTIGE.2X2.61</b> 334 229 000	<b>928-PRESTIGE.2X2.60</b> 334 229 050
3 × 2, 2 × 3	<b>928-PRESTIGE.3X2.61</b> 334 329 000	<b>928-PRESTIGE.3X2.60</b> 334 329 050
4 × 2, 2 × 4	<b>928-PRESTIGE.4X2.61</b> 334 429 000	<b>928-PRESTIGE.4X2.60</b> 334 429 050
3 × 3	<b>928-PRESTIGE.3X3.61</b> 334 339 000	<b>928-PRESTIGE.3X3.60</b> 334 339 050
4 × 3, 3 × 4	<b>928-PRESTIGE.4X3.61</b> 334 439 000	<b>928-PRESTIGE.4X3.60</b> 334 439 050

**Accessoire**


**Vis antivol (2 pièces)** = Le vis pour la  
protection antivol évitent un démonta-  
ge simple des cadres de recouvrement  
en matériau original et du set frontal.



**934-SYS-PRESTIGE**  
000 00 0 0




chêne relief  
Cadre supplémentaire  
blanc



2812-4.FMI.2D  
334 240 660

laiton champagne  
Cadre supplémentaire  
noir



2812-4.FMI.OK  
334 240 260

l'or noir poli  
Cadre supplémentaire  
noir



2813-3.FMI.OJ  
334 330 210

verre blanc  
Cadre supplémentaire  
blanc




2813-3.FMI.1C  
334 330 400

aluminium  
Cadre supplémentaire  
blanc



2813-3.FMI.0C  
334 330 230

acier chromé poncé  
Cadre supplémentaire  
blanc



2812-4.FMI.OA  
334 240 200

acier chromé poli  
Cadre supplémentaire  
blanc




2813-3.FMI.0G  
334 330 290

verre noir  
Cadre supplémentaire  
noir



2813-3.FMI.1E  
334 330 450




2813-3.FMI.2D  
334 330 660



2813-3.FMI.OK  
334 330 260




2813-3.FMI.0J  
334 330 210



2813-3.FMI.1C  
334 330 400



2813-3.FMI.0C  
334 330 230



2813-3.FMI.OA  
334 330 200



2813-3.FMI.0G  
334 330 290



2813-3.FMI.1E  
334 330 450



2814-3.FMI.2D  
334 430 660



2814-3.FMI.OK  
334 430 260



2814-3.FMI.0J  
334 430 210



2814-3.FMI.1C  
334 430 400



2814-3.FMI.0C  
334 430 230




2814-3.FMI.OA  
334 430 200



2814-3.FMI.0G  
334 430 290




2814-3.FMI.1E  
334 430 450



2813-4.FMI.2D  
334 340 660



2813-4.FMI.OK  
334 340 260



2813-4.FMI.OA  
334 340 200

**STANDARDdue**  
Éléments de recouvrement en  
matière synthétique

**Système modul.**

Encastré  
QMI  
Blanc+noir

Plaque de recouvrement STANDARD-  
due ■ Avec découpe STANDARDdue  
50 mm



90 × 90 mm

2911.QMI.61  
374 011 100

Plaque de recouvrement STANDARD-  
due ■ Avec découpe STANDARDdue  
58 mm



90 × 90 mm

2911-160.QMI.61  
374 011 200

Plaque de recouvrement STANDARD-  
due ■ Avec découpe STANDARDdue  
2 × 50 mm



150 × 90 mm

2912.QMI.61  
374 021 100

Plaque de recouvrement STANDARD-  
due ■ Avec découpe STANDARDdue  
1 × 50 mm et 1 × 58 mm



150 × 90 mm

2912-160.QMI.61  
374 021 200

Plaque de recouvrement STANDARD-  
due ■ Avec découpe STANDARDdue  
2 × 58 mm



150 × 90 mm

2912-260.QMI.61  
374 021 300

Plaque de recouvrement STANDARD-  
due ■ Avec découpe STANDARDdue  
3 × 50 mm



210 × 90 mm

2913.QMI.61  
374 031 100

Plaque de recouvrement STANDARD-  
due ■ Avec découpe STANDARDdue  
2 × 50 mm et 1 × 58 mm



210 × 90 mm

2913-160.QMI.61  
374 031 200

Plaque de recouvrement STANDARD-  
due ■ Avec découpe STANDARDdue  
1 × 50 mm et 2 × 58 mm



210 × 90 mm

2913-260.QMI.61  
374 031 400

Plaque de recouvrement STANDARD-  
due ■ Avec découpe STANDARDdue  
1 × 58 mm, 1 × 50 mm et 1 × 58 mm



210 × 90 mm

2913-153.QMI.61  
374 031 500

Plaque de recouvrement STANDARD-  
due ■ Avec découpe STANDARDdue  
3 × 58 mm



210 × 90 mm

2913-360.QMI.61  
374 031 300

Plaque de recouvrement STANDARD-  
due ■ Avec découpe STANDARDdue  
4 × 50 mm



270 × 90 mm

2914.QMI.61  
374 041 100

**STANDARDdue**  
Éléments de recouvrement en  
matière synthétique

**Système modul.**

Encastré  
QMI  
Blanc+noir

Plaque de recouvrement STANDARD-  
due ■ Avec découpe STANDARDdue  
3 × 50 mm et 1 × 58 mm



270 × 90 mm

2914-160.QMI.61  
374 041 200

Plaque de recouvrement STANDARD-  
due ■ Avec découpe STANDARDdue  
2 × 50 mm et 2 × 58 mm



270 × 90 mm

2914-260.QMI.61  
374 041 400

Plaque de recouvrement STANDARD-  
due ■ Avec découpe STANDARDdue  
1 × 50 mm et 3 × 58 mm



270 × 90 mm ■ blanc

2914-360.QMI.61  
374 041 500

Plaque de recouvrement STANDARD-  
due ■ Avec découpe STANDARDdue  
4 × 58 mm



270 × 90 mm

2914-460.QMI.61  
374 041 300

Plaque de recouvrement STANDARD-  
due ■ Avec découpe STANDARDdue  
4 × 50 mm



150 × 150 mm

2912-2.QMI.61  
374 022 100

Plaque de recouvrement STANDARD-  
due ■ Avec découpe STANDARDdue  
3 × 50 mm et 1 × 58 mm



150 × 150 mm

2912-2-160.QMI.61  
374 022 200

Plaque de recouvrement STANDARD-  
due ■ Avec découpe STANDARDdue  
2 × 50 mm et 2 × 58 mm



150 × 150 mm

2912-2-260.QMI.61  
374 022 300

Plaque de recouvrement STANDARD-  
due ■ Avec découpe STANDARDdue  
6 × 50 mm



210 × 150 mm

2913-2.QMI.61  
374 032 100

Plaque de recouvrement STANDARD-  
due ■ Avec découpe STANDARDdue  
5 × 50 mm et 1 × 58 mm



210 × 150 mm

2913-2-160.QMI.61  
374 032 200

Plaque de recouvrement STANDARD-  
due ■ Avec découpe STANDARDdue  
8 × 50 mm



270 × 150 mm

2914-2.QMI.61  
374 042 100

Plaque de recouvrement STANDARD-  
due ■ Avec découpe STANDARDdue  
9 × 50 mm



210 × 210 mm

2913-3.QMI.61  
374 033 100

Noir: changer le code ..60

Noir: changer le code ..60

**STANDARDdue**  
Éléments de recouvrement en  
matière synthétique

**Système modul.**

**Apparent**

**QX.54**  
Blanc+noir

**Capot pour appareils QX** ■ Avec découpe STANDARDdue 50 mm ■ Sans cadre synthétique (à commander séparément)



76 x 76 mm ■ Hauteur 54 mm

**901.QX.54.61**  
283 011 100

**Capot pour appareils QX** ■ Avec découpe STANDARDdue 58 mm ■ Sans cadre synthétique (à commander séparément)



76 x 76 mm ■ Hauteur 54 mm

**901-160.QX.54.61**  
283 011 200

**Capuchon pour appareils QX.CO.54** ■ Avec découpe STANDARDdue 2 x 50 mm ■ Sans cadre synthétique (à commander séparément)



142 x 76 mm ■ Hauteur 54 mm

**901-2.QX.54.61**  
283 021 100

**Capuchon pour appareils QX.CO.54** ■ Avec découpe STANDARDdue 1 x 50 mm et 1 x 58 mm ■ Sans cadre synthétique (à commander séparément)



142 x 76 mm ■ Hauteur 54 mm

**901-2-160.QX.54.61**  
283 021 300

**Capuchon pour appareils QX.CO.54** ■ Avec découpe STANDARDdue 2 x 58 mm ■ Sans cadre synthétique (à commander séparément)



142 x 76 mm ■ Hauteur 54 mm

**901-2-260.QX.54.61**  
283 021 200

Noir: changer le code ..60

**STANDARDdue**  
Pièces détachées

**Accessoire**

**Système modul.**

Blanc+noir

**Bague adaptatrice** ■ Pour appareils P Standard ■ Diamètre disque frontale Standard 46 mm à STANDARDdue 60 mm



Diamètre 46 / 60 mm

**920-46-60.Q.61**  
377 010 100

Noir: changer le code ..60

**Pièces détachées**

**Système modul.**

**Apparent**

**QX.54**

**Plaque de base** ■ Avec cadre synthétique ■ Pour 1 appareil



74 x 74 mm ■ Hauteur 54 mm

**912.FX.54**  
283 915 000

**Plaque de base** ■ Avec cadre synthétique ■ Pour 2 appareils



140 x 74 mm ■ Hauteur 54 mm

**912-2.FX.54**  
283 921 000

**Plaque de base** ■ Sans cadre synthétique ■ Pour 1 appareil



74 x 74 mm ■ Hauteur 54 mm

**912.EX.54**  
283 915 100

**Cadre synthétique** ■ Pour appareils QX.CO.54 et FX.CO ■ Pour un plaque de base sans cadre synthétique



74 x 74 mm

**923.EX**  
283 915 900

**Cadre synthétique** ■ Pour appareils QX.CO.54 et FX.CO ■ Pour deux plaques de base sans cadre synthétique



140 x 74 mm

**923-2.EX**  
283 921 900

**Plaques de fixation  
1 partie**

**Système modul.**

**Encastré**  
FMI, FM,  
QMI, QM, Q, BSM  
FKE, BKE, FM.TE

**Plaque de fixation ■ 1 × 1 ■ Avec 1 découpe normé**

77 × 77 mm



**2711**  
376 163 000

**Plaque de fixation ■ 1 × 1 ■ Avec 1 découpe pour prise triple type 13 non lumineux**

77 × 77 mm



**2711-87303**  
376 155 100

**Plaque de fixation ■ 1 × 1 ■ Avec 1 découpe pour prise triple type 13 lumineux ■ Avec 1 découpe pour prise triple type 23**

77 × 77 mm



**2711-87303.BS**  
376 155 000

**Plaque de fixation ■ 1 × 1 ■ Sans découpe avec 4 trous de fixations**

77 × 77 mm



**2711.0**  
376 197 000

**Plaque de fixation ■ 1 × 1 ■ Pour FKE, BKE et FM:TE ■ Avec 1 découpe normé**

70 × 70 mm



**2711.JK**  
376 164 000

**Plaque de fixation ■ 1 × 1 ■ Pour FKE, BKE et FM:TE ■ Avec 1 découpe pour prise triple type 13 non lumineux**

70 × 70 mm



**2711-87303.BS.JK**  
376 156 000

**Plaque de fixation ■ 1 × 1 ■ Pour FKE, BKE et FM:TE ■ Avec 1 découpe pour prise triple type 13 lumineux ■ Avec 1 découpe pour prise triple type 23**

70 × 70 mm



**2711-87303.JK**  
376 157 000

**Plaques de fixation  
2 parties**

**Système modul.**

**Encastré**  
FMI, FM,  
QMI, QM, Q, BSM

**Plaque de fixation ■ Verticale, 2 × 1 ■ Avec 2 découpes normés**

137 × 77 mm



**2712**  
376 223 000

**Plaque de fixation ■ Verticale, 2 × 1 ■ Avec 2 découpes pour prises triple type 13**

137 × 77 mm



**2712-2X87303**  
376 240 000

**Plaque de fixation ■ Verticale, 2 × 1 ■ Avec 1 découpe normé et 1 découpe pour prise triple type 13**


137 × 77 mm



**2712-7500-87303**  
376 235 000

**Plaque de fixation ■ Verticale, 2 × 1 ■ Sans découpes avec 4 trous de fixation**

137 × 77 mm



**2712.0**  
376 287 000

**Plaque de fixation ■ Horizontale, 1 × 2 ■ Avec 2 découpes normés**

77 × 137 mm



**2711-2**  
376 223 100

**Plaque de fixation ■ Horizontale, 1 × 2 ■ Avec 1 découpe normé et 1 découpe pour prise triple type 13**

77 × 137 mm



**2711-2.7500-87303**  
376 235 100

**Plaque de fixation ■ Horizontale, 1 × 2 ■ Avec 1 découpe pour prise triple type 13 et 1 découpe normé**

77 × 137 mm



**2711-2.87303-7500**  
376 235 200

**Plaque de fixation ■ Horizontale, 1 × 2 ■ Avec 2 découpes pour prises triple type 13**

77 × 137 mm



**2711-2.2X87303**  
376 323 000

**Plaques de fixation  
3 parties**

**Système modul.**

**Encastré**

FMI, FM,  
QMI, QM, Q, BSM

**Plaque de fixation ▣ Verticale, 3 x 1 ▣**  
Avec 3 découpes normés



197 x 77 mm

**2713**  
376 301 000


**Plaque de fixation ▣ Verticale, 3 x 1 ▣**  
Avec 2 découpes normés et 1 découpe  
pour prise triple type 13



197 x 77 mm

**2713-7500-7500-87303**  
376 319 000

**Plaque de fixation ▣ Verticale, 3 x 1 ▣**  
Sans découpes avec 8 trous de fixation



197 x 77 mm

**2713.0**  
376 327 000

**Plaque de fixation ▣ Horizontale,  
1 x 3 ▣** Avec 3 découpes normés



77 x 197 mm

**2711-3**  
376 301 100

**Plaque de fixation ▣ Horizontale,  
1 x 3 ▣** Avec 2 découpes normés et 1 dé-  
coupe pour prise triple type 13



77 x 197 mm

**2711-3.2x7500-87303**  
376 308 100

**Plaques de fixation  
4 parties**

**Système modul.**

**Encastré**

FMI, FM,  
QMI, QM, Q, BSM

**Plaque de fixation ▣ Verticale, 4 x 1 ▣**  
Avec 4 découpes normés



257 x 77 mm

**2714**  
376 331 000

**Plaque de fixation ▣ Verticale, 4 x 1 ▣**  
Avec 3 découpes normés et 1 découpe  
pour prise triple type 13



257 x 77 mm

**2714-3X7500-87303**  
376 309 100

**Plaque de fixation ▣ Verticale, 4 x 1 ▣**  
Sans découpes avec 10 trous de  
fixation



257 x 77 mm

**2714.0**  
376 357 000

**Plaque de fixation ▣ Horizontale,  
1 x 4 ▣** Avec 4 découpes normés



77 x 257 mm

**2711-4**  
376 331 100


**Plaque de fixation ▣ Horizontale,  
1 x 4 ▣** Avec 3 découpes normés et 1 dé-  
coupe pour prise triple type 13



77 x 257 mm

**2711-4.3X7500-87303**  
376 309 000


**Plaque de fixation ▣ Carrée, 2 x 2 ▣**  
2 x 2 parties ▣ Avec 4 découpes normés



137 x 137 mm

**2712-2**  
376 601 000


**Plaque de fixation ▣ Carrée, 2 x 2 ▣**  
2 x 2 parties ▣ Avec 2 découpes normés  
et 2 découpes pour prise triple type 13



137 x 137 mm

**2712-2.2X7500-2X87303**  
376 226 100


**Plaque de fixation ▣ Carrée, 2 x 2 ▣**  
2 x 2 parties ▣ Avec 3 découpes normés  
et 1 découpe pour prise triple type 13



137 x 137 mm

**2712-2.3X7500-87303**  
376 226 200

**Plaque de fixation ▣ Carrée, 2 x 2 ▣**  
2 x 2 parties ▣ Sans découpes avec  
8 trous de fixation



137 x 137 mm


**2712-2.0**  
376 627 000

**Plaques de fixation  
6 parties**

**Système modul.**

**Encastré**

FMI, FM,  
QMI, QM, Q, BSM



**Plaques de fixation ■ Verticale, 3 x 2 ■**  
3 x 2 parties ■ Avec 6 découpes normés

197 x 137 mm

**2713-2**  
376 621 000



**Plaques de fixation ■ Verticale, 3 x 2 ■**  
3 x 2 parties ■ Avec 4 découpes normés  
et 2 découpes pour prise triple type 13

197 x 137 mm


**2713-2.4X7500-2X87303**  
376 405 100



**Plaques de fixation ■ Verticale, 3 x 2 ■**  
3 x 2 parties ■ Avec 5 découpes normés  
et 1 découpe pour prise triple type 13

197 x 137 mm


**2713-2.5X7500-87303**  
376 405 200



**Plaques de fixation ■ Verticale, 3 x 2 ■**  
3 x 2 parties ■ Sans découpes avec  
10 trous de fixation

197 x 137 mm

**2713-2.0**  
376 647 000



**Plaques de fixation ■ Horizontale,**  
2 x 3 ■ 2 x 3 parties ■ Avec 6 découpes  
normés

137 x 197 mm


**2712-3**  
376 621 100

**Plaques de fixation**

**Système modul.**

**Encastré**

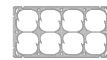
FMI, FM,  
QMI, QM, Q, BSM



**Plaques de fixation ■ Verticale, 4 x 2 ■**  
4 x 2 parties ■ Avec 8 découpes normés

257 x 137 mm

**2714-2**  
376 641 000



**Plaques de fixation ■ Horizontale,**  
2 x 4 ■ 2 x 4 parties ■ Avec 8 découpes  
normés

137 x 257 mm

**2712-4**  
376 641 100



**Plaques de fixation ■ Carrée, 3 x 3 ■**  
3 x 3 parties ■ Avec 9 découpes normés

197 x 197 mm


**2713-3**  
376 661 000



**Plaques de fixation ■ Carrée, 3 x 3 ■**  
3 x 3 parties ■ Sans découpes avec  
12 trous de fixation

197 x 197 mm


**2713-3.0**  
376 687 000



**Plaques de fixation ■ Verticale, 4 x 3 ■**  
4 x 3 parties ■ Avec 12 découpes  
normés

257 x 197 mm

**2714-3**  
376 721 000



**Plaques de fixation ■ Horizontale,**  
3 x 4 ■ 3 x 4 parties ■ Avec 12 découpes  
normés

197 x 257 mm

**2713-4**  
376 721 100



**Appareils FLF**  
**Plaques de combinaison**

**Système modulaire**

**Incorporé**

FLF  
Aluminium nature

FLF  
Blanc

FLF  
Noir



**Plaque de montage pour combinaison**  
**FLF** ■ Epaisseur 2,5 mm, aluminium

Avec 2 découpes FLF ■ Horizontale, 1 x 2 ■ 100 x 112,5 mm	<b>2811-2.FLF.52</b> 375 102 110	<b>2811-2.FLF.61</b> 375 102 200	<b>2811-2.FLF.60</b> 375 102 250
Avec 3 découpes FLF ■ Horizontale, 1 x 3 ■ 100 x 150 mm	<b>2811-3.FLF.52</b> 375 103 110	<b>2811-3.FLF.61</b> 375 103 200	<b>2811-3.FLF.60</b> 375 103 250
Avec 4 découpes FLF ■ Horizontale, 1 x 4 ■ 100 x 187,5 mm	<b>2811-4.FLF.52</b> 375 104 110	<b>2811-4.FLF.61</b> 375 104 200	<b>2811-4.FLF.60</b> 375 104 250
Avec 5 découpes FLF ■ Horizontale, 1 x 5 ■ 100 x 225 mm	<b>2811-5.FLF.52</b> 375 105 110	<b>2811-5.FLF.61</b> 375 105 200	<b>2811-5.FLF.60</b> 375 105 250
Avec 6 découpes FLF ■ Horizontale, 1 x 6 ■ 100 x 262,5 mm	<b>2811-6.FLF.52</b> 375 106 110	<b>2811-6.FLF.61</b> 375 106 200	<b>2811-6.FLF.60</b> 375 106 250
Avec 4 découpes FLF ■ Carrée, 2 x 2 ■ 162,5 x 112,5 mm	<b>2812-2.FLF.52</b> 375 122 110	<b>2812-2.FLF.61</b> 375 122 200	<b>2812-2.FLF.60</b> 375 122 250
Avec 6 découpes FLF ■ Horizontale, 2 x 3 ■ 162,5 x 150 mm	<b>2812-3.FLF.52</b> 375 123 110	<b>2812-3.FLF.61</b> 375 123 200	<b>2812-3.FLF.60</b> 375 123 250
Avec 8 découpes FLF ■ Horizontale, 2 x 4 ■ 162,5 x 187,5 mm	<b>2812-4.FLF.52</b> 375 124 110	<b>2812-4.FLF.61</b> 375 124 200	<b>2812-4.FLF.60</b> 375 124 250
Avec 10 découpes FLF ■ Horizontale, 2 x 5 ■ 162,5 x 225 mm	<b>2812-5.FLF.52</b> 375 125 110	<b>2812-5.FLF.61</b> 375 125 200	<b>2812-5.FLF.60</b> 375 125 250
Avec 12 découpes FLF ■ Horizontale, 2 x 6 ■ 162,5 x 262,5 mm	<b>2812-6.FLF.52</b> 375 126 110	<b>2812-6.FLF.61</b> 375 126 200	<b>2812-6.FLF.60</b> 375 126 250
Avec 6 découpes FLF ■ Verticale, 3 x 2 ■ 225 x 112,5 mm	<b>2813-2.FLF.52</b> 375 132 110	<b>2813-2.FLF.61</b> 375 132 200	<b>2813-2.FLF.60</b> 375 132 250
Avec 9 découpes FLF ■ Carrée, 3 x 3 ■ 225 x 150 mm	<b>2813-3.FLF.52</b> 375 133 110	<b>2813-3.FLF.61</b> 375 133 200	<b>2813-3.FLF.60</b> 375 133 250
Avec 12 découpes FLF ■ Horizontale, 3 x 4 ■ 225 x 187,5 mm	<b>2813-4.FLF.52</b> 375 134 110	<b>2813-4.FLF.61</b> 375 134 200	<b>2813-4.FLF.60</b> 375 134 250
Avec 15 découpes FLF ■ Horizontale, 3 x 5 ■ 225 x 225 mm	<b>2813-5.FLF.52</b> 375 135 110	<b>2813-5.FLF.61</b> 375 135 200	<b>2813-5.FLF.60</b> 375 135 250
Avec 18 découpes FLF ■ Horizontale, 3 x 6 ■ 225 x 262,5 mm	<b>2813-6.FLF.52</b> 375 136 110	<b>2813-6.FLF.61</b> 375 136 200	<b>2813-6.FLF.60</b> 375 136 250
Avec 8 découpes FLF ■ Verticale, 4 x 2 ■ 312,5 x 112,5 mm	<b>2814-2.FLF.52</b> 375 142 110	<b>2814-2.FLF.61</b> 375 142 200	<b>2814-2.FLF.60</b> 375 142 250
Avec 12 découpes FLF ■ Verticale, 4 x 3 ■ 312,5 x 150 mm	<b>2814-3.FLF.52</b> 375 143 110	<b>2814-3.FLF.61</b> 375 143 200	<b>2814-3.FLF.60</b> 375 143 250
Avec 16 découpes FLF ■ Carrée 4 x 4 ■ 312,5 x 187,5 mm	<b>2814-4.FLF.52</b> 375 144 110	<b>2814-4.FLF.61</b> 375 144 200	<b>2814-4.FLF.60</b> 375 144 250
Avec 20 découpes FLF ■ Horizontale, 4 x 5 ■ 312,5 x 225 mm	<b>2814-5.FLF.52</b> 375 145 110	<b>2814-5.FLF.61</b> 375 145 200	<b>2814-5.FLF.60</b> 375 145 250
Avec 24 découpes FLF ■ Horizontale, 4 x 6 ■ 312,5 x 262,5 mm	<b>2814-6.FLF.52</b> 375 146 110	<b>2814-6.FLF.61</b> 375 146 200	<b>2814-6.FLF.60</b> 375 146 250
Avec 10 découpes FLF ■ Verticale, 5 x 2 ■ 400 x 112,5 mm	<b>2815-2.FLF.52</b> 375 152 110	<b>2815-2.FLF.61</b> 375 152 200	<b>2815-2.FLF.60</b> 375 152 250
Avec 15 découpes FLF ■ Verticale, 5 x 3 ■ 400 x 150 mm	<b>2815-3.FLF.52</b> 375 153 110	<b>2815-3.FLF.61</b> 375 153 200	<b>2815-3.FLF.60</b> 375 153 250
Avec 20 découpes FLF ■ Verticale, 5 x 4 ■ 400 x 187,5 mm	<b>2815-4.FLF.52</b> 375 154 110	<b>2815-4.FLF.61</b> 375 154 200	<b>2815-4.FLF.60</b> 375 154 250
Avec 25 découpes FLF ■ Carrée, 5 x 5 ■ 400 x 225 mm	<b>2815-5.FLF.52</b> 375 155 110	<b>2815-5.FLF.61</b> 375 155 200	<b>2815-5.FLF.60</b> 375 155 250
Avec 30 découpes FLF ■ Horizontale, 5 x 6 ■ 400 x 262,5 mm	<b>2815-6.FLF.52</b> 375 156 110	<b>2815-6.FLF.61</b> 375 156 200	<b>2815-6.FLF.60</b> 375 156 250
Avec 12 découpes FLF ■ Verticale, 6 x 2 ■ 462,5 x 112,5 mm	<b>2816-2.FLF.52</b> 375 172 110	<b>2816-2.FLF.61</b> 375 172 200	<b>2816-2.FLF.60</b> 375 172 250
Avec 18 découpes FLF ■ Verticale, 6 x 3 ■ 462,5 x 150 mm	<b>2816-3.FLF.52</b> 375 173 110	<b>2816-3.FLF.61</b> 375 173 200	<b>2816-3.FLF.60</b> 375 173 250
Avec 24 découpes FLF ■ Verticale, 6 x 4 ■ 462,5 x 187,5 mm	<b>2816-4.FLF.52</b> 375 174 110	<b>2816-4.FLF.61</b> 375 174 200	<b>2816-4.FLF.60</b> 375 174 250
Avec 30 découpes FLF ■ Verticale, 6 x 5 ■ 462,5 x 225 mm	<b>2816-5.FLF.52</b> 375 175 110	<b>2816-5.FLF.61</b> 375 175 200	<b>2816-5.FLF.60</b> 375 175 250
Avec 36 découpes FLF ■ Carrée, 6 x 6 ■ 462,5 x 262,5 mm	<b>2816-6.FLF.52</b> 375 176 110	<b>2816-6.FLF.61</b> 375 176 200	<b>2816-6.FLF.60</b> 375 176 250



**Appareils FLF**  
**Plaques de fixation**

**Système modulaire**

Incorporé		
FLF	FLF	FLF
Aluminium nature	Blanc	Noir

**Plaque de fixation** ■ Pour appareils FLF en bois ■ Aluminium 2 mm ■ 1 partie



Avec découpe pour FLF

<b>2711-40.FLF.52</b> 375 041 110	<b>2711-40.FLF.61</b> 375 041 000	<b>2711-40.FLF.60</b> 375 041 250
--------------------------------------	--------------------------------------	--------------------------------------

**Plaque de fixation** ■ Pour appareils FLF en bois ■ Aluminium 2 mm ■ 2 parties



Avec 2 découpes pour FLF

<b>2712-40.FLF.52</b> 375 042 110	<b>2712-40.FLF.61</b> 375 042 000	<b>2712-40.FLF.60</b> 375 042 250
--------------------------------------	--------------------------------------	--------------------------------------

**Plaque de fixation** ■ Pour appareils FLF en bois ■ Aluminium 2 mm ■ 3 parties



Avec 3 découpes pour FLF

<b>2713-40.FLF.52</b> 375 043 110	<b>2713-40.FLF.61</b> 375 043 000	<b>2713-40.FLF.60</b> 375 043 250
--------------------------------------	--------------------------------------	--------------------------------------

**Plaque de fixation** ■ Pour appareils FLF en bois ■ Aluminium 2 mm ■ 1 partie



Avec découpe pour FLF 6/5

<b>2711-80.FLF.52</b> 375 051 110	<b>2711-80.FLF.61</b> 375 051 000	<b>2711-80.FLF.60</b> 375 051 250
--------------------------------------	--------------------------------------	--------------------------------------

**Plaque de fixation** ■ Pour appareils FLF en bois ■ Aluminium 2 mm ■ 2 parties



Avec 2 découpes pour FLF 6/5

<b>2712-80.FLF.52</b> 375 052 110	<b>2712-80.FLF.61</b> 375 052 000	<b>2712-80.FLF.60</b> 375 052 250
--------------------------------------	--------------------------------------	--------------------------------------

**Plaque de fixation** ■ Pour appareils FLF en bois ■ Aluminium 2 mm ■ 3 parties









Avec 3 découpes pour FLF 6/5

<b>2713-80.FLF.52</b> 375 053 110	<b>2713-80.FLF.61</b> 375 053 000	<b>2713-80.FLF.60</b> 375 053 250
--------------------------------------	--------------------------------------	--------------------------------------

**NEVO**  
Plaques de combinaison

**Pièces détachées**  
Encastré









Blanc+autres

<p><b>Plaque de montage pour combinaison NUP.Q</b> ■ Avec 4 découpes NUP ■ Carrée, 2 x 2</p> <p>225 x 225 mm</p>	 <p><b>2812-2.NUP.Q.61</b> 374 510 000</p>
<p><b>Plaque de montage pour combinaison NUP.Q</b> ■ Avec 6 découpes NUP ■ Verticale, 3 x 2</p> <p>325 x 225 mm</p>	 <p><b>2813-2.NUP.Q.61</b> 374 520 000</p>
<p><b>Plaque de montage pour combinaison NUP.Q</b> ■ Avec 8 découpes NUP ■ Verticale, 4 x 2</p> <p>425 x 225 mm</p>	 <p><b>2814-2.NUP.Q.61</b> 374 540 000</p>
<p><b>Plaque de montage pour combinaison NUP.Q</b> ■ Avec 9 découpes NUP ■ Carrée, 3 x 3</p> <p>325 x 325 mm</p>	 <p><b>2813-3.NUP.Q.61</b> 374 530 000</p>
<p><b>Plaque de montage pour combinaison NUP.Q</b> ■ Avec 12 découpes NUP ■ Verticale, 4 x 3</p> <p>425 x 325 mm</p>	 <p><b>2814-3.NUP.Q.61</b> 374 550 000</p>
<p><b>Plaque de montage pour combinaison NUP.Q</b> ■ Avec 16 découpes NUP ■ Carrée 4 x 4</p> <p>425 x 425 mm</p>	 <p><b>2814-4.NUP.Q.61</b> 374 560 000</p>

Épaisseur 2,5 mm, aluminium  
Noir ..60 (.50), gris clair ..62 (.40): changer le code

**NEVO**  
Pièces détachées



**Système modulaire**  
Pièces détachées Joint de rechange

<p><b>Cadre de montage NUP</b> ■ Pour 1 appareil ■ Avec joint en caoutchouc mousse</p> <p>87 x 87 mm</p>	 <p><b>923-NUP.Q.61</b> 374 690 000</p>
<p><b>Cadre de montage NUP</b> ■ Pour 2 appareils ■ Pour montage vertical et horizontal ■ Avec joint en caoutchouc mousse</p> <p>187 x 87 mm</p>	 <p><b>923-NUP.Q.2X1.61</b> 374 670 000</p>
<p><b>Cadre de montage NUP</b> ■ Pour 3 appareils ■ Pour montage vertical et horizontal ■ Avec joint en caoutchouc mousse</p> <p>287 x 87 mm</p>	 <p><b>923-NUP.Q.3X1.61</b> 374 680 000</p>
<p><b>Fond de boîtier NAP</b> ■ Pour 1 appareil ■ Avec entrée de tube M20 ■ 1 entrée de tube en haut, 2 entrées de tube en bas ■ Avec joint ■ Incolore</p> <p>87 x 87 mm ■ Hauteur 54 mm</p>	 <p><b>902-NAP.Q.61</b> 284 012 000</p>  <p><b>924-902.NAP.Q</b> 377 035 000</p>
<p><b>Fond de boîtier NAP</b> ■ Pour 1 appareil ■ Avec entrée de tube M20 ■ 1 entrée de tube en haut, 2 entrées de tube en bas ■ Incolore</p> <p>87 x 87 mm ■ Hauteur 35 mm</p>	 <p><b>902-35.NAP.Q.61</b> 284 010 000</p>
<p><b>Fond de boîtier NAP</b> ■ Pour 2 appareils ■ Avec entrée de tube M20 ■ 1 entrée de tube en haut, 2 entrées de tube en bas ■ Avec joint ■ Incolore</p> <p>177 x 87 mm ■ Hauteur 54 mm</p>	 <p><b>902-NAP.Q.2X1.61</b> 284 011 000</p>  <p><b>924-902.NAP.Q</b> 377 035 000</p>

**NEVO**  
Pièces détachées  
Joint noir

**Système modulaire**  
Pièces détachées Joint de rechange

Blanc+autres

<p><b>Cadre intermédiaire</b> ■ Avec vis et joint</p> <p>Hauteur 20 mm</p>	 <p><b>922-20.N.Q.61</b> 377 029 600</p>	 <p><b>924-NAP.Q</b> 377 038 000</p>
<p>Hauteur 33 mm</p>	<p><b>922-33.N.Q.61</b> 377 029 800</p>	<p><b>924-NAP.Q</b> 377 038 000</p>

Noir ..60 (.50), gris clair ..62 (.40): changer le code

**NEVO**  
Pièces détachées  
Joint blanc

**Système modulaire**  
Pièces détachées Joint de rechange

Blanc

<p><b>Cadre intermédiaire</b> ■ Avec vis et joint</p> <p>Hauteur 20 mm</p>	 <p><b>922-20.N.Q.61.61</b> 377 029 700</p>	 <p><b>924-NAP.Q</b> 377 038 000</p>
<p>Hauteur 33 mm</p>	<p><b>922-33.N.Q.61.61</b> 377 029 900</p>	<p><b>924-NAP.Q</b> 377 038 000</p>

**Fonte d'aluminium**  
**Plaques de combinaison**

**Système modul.**

**Incorporé**

GV  
Aluminium nature

**Plaque de montage pour combinaison**  
GV ■ Avec 2 découpes GV ■ Verticale,  
2 x 1



225 x 125 mm

**2812.GV.09**  
375 457 090

**Plaque de montage pour combinaison**  
GV ■ Avec 3 découpes GV ■ Verticale,  
3 x 1



325 x 125 mm

**2813.GV.09**  
375 467 090


**Plaque de montage pour combinaison**  
GV ■ Avec 4 découpes GV ■ Verticale,  
4 x 1



425 x 125 mm

**2814.GV.09**  
375 487 090

**Plaque de montage pour combinaison**  
GV ■ Avec 4 découpes GV ■ Carrée,  
2 x 2



225 x 225 mm

**2812-2.GV.09**  
375 606 090

**Plaque de montage pour combinaison**  
GV ■ Avec 6 découpes GV ■ Verticale,  
3 x 2



325 x 225 mm

**2813-2.GV.09**  
375 637 090

**Plaque de montage pour combinaison**  
GV ■ Avec 8 découpes GV ■ Verticale,  
4 x 2



425 x 225 mm

**2814-2.GV.09**  
375 657 090

**Plaque de montage pour combinaison**  
GV ■ Avec 9 découpes GV ■ Carrée,  
3 x 3



325 x 325 mm

**2813-3.GV.09**  
375 666 090


**Plaque de montage pour combinaison**  
GV ■ Avec 12 découpes GV ■ Verticale,  
4 x 3



425 x 325 mm

**2814-3.GV.09**  
375 737 090

**Plaque de montage pour combinaison**  
GV ■ Avec 16 découpes GV ■ Carrée  
4 x 4



425 x 425 mm

**2814-4.GV.09**  
375 766 090

Epaisseur 2,5 mm, aluminium

**Fonte d'aluminium**  
**Pièces détachées**


**Système modul.**

**Pièces détachées**

aluminium poli à billes

**Cadre de montage** ■ Pour 1 appareil

106 x 106 mm



**923-GUP.09**  
375 410 090

**Cadre de montage** ■ Pour 2 appareils  
verticaux

206 x 106 mm



**923-GUP.2X1.09**  
375 450 090

**Cadre de montage** ■ Pour 2 appareils  
horizontaux

106 x 206 mm



**923-GUP.1X2.09**  
375 451 090

**Boîtier apparent** ■ Pour 1 appareil ■  
1 entrée de tube en haut et en bas

98 x 83 mm



**902-AGB.09**  
284 201 290

98 x 83 mm ■ Avec symbole EMP

**902-AGB.EMP.09**  
284 165 230

**Boîtier apparent** ■ Pour 2 appareils  
verticaux ■ 1 entrée de tube en haut et  
en bas

98 x 166 mm




**902-AGB.2X1.09**  
284 202 290

98 x 166 mm ■ Avec symbole EMP

**902-AGB.  
EMP.2X1.09**  
284 149 230

**Boîtier apparent** ■ Pour 2 appareils  
horizontaux ■ 1 entrée de tube en à  
gauche et à droite

98 x 166 mm



**902-AGB.1X2.09**  
284 203 290

**Boîtes d'encastrement pour appareils encastré**

**Système modul.  
Encastré**

**Boîtes d'encastrement pour goulottes de seul avec rainures de pincement** ■ Convient pour appareils INS EDIZIOdue, assortiment BKE et FMTE ■ Pour montage dans canaux d'allège BR-Netway ■ Verrouillage rotatif ■ Entraxe 126 mm ■ Hauteur d'encastrement fixée sur 55 mm



**2201.BKE.53**  
372 903 510

**Boîtes d'encastrement pour goulottes de seul avec rainures de pincement** ■ Convient aux appareils INS EDIZIOdue, assortiment FKE ■ Verrouillage rotatif ■ Entraxe 126 mm ■ Hauteur d'encastrement fixée sur 53 mm



**2201.FKE.53**  
372 903 610

**Boîtes d'encastrement pour goulottes de seul avec rail DIN** ■ Convient aux appareils INS EDIZIOdue, assortiment FKE ■ Fixation SNAP ■ Entraxe 126 mm ■ Hauteur d'encastrement fixée sur 53 mm



**2201.FKE.53.SN**  
372 903 620

**Boîtes d'encastrement pour appareils GUP**

**Système modul.  
Encastré**

**Boîtes d'encastrement en matière duroplastique** ■ Pour appareils GUP ■ Dimensions extérieures 100 x 100 mm



Profondeur réglable 55 - 75 mm **2121.GUP.55-75**  
371 215 300

Profondeur intérieure réglable 70 - 90 mm **2121.GUP.70-90**  
371 215 600

**Boîtes d'encastrement en matière duroplastique** ■ Pour combinaisons GUP 2 parties ■ Dimensions extérieures 100 x 200 mm



Profondeur réglable 55 - 75 mm **2122.GUP.55-75**  
371 218 300

Profondeur intérieure réglable 70 - 90 mm **2122.GUP.70-90**  
371 218 600

**Boîtes d'encastrement pour appareils FLF**

**Système modul.  
M. inc. pour huis.**

**Boîte d'encastrement** ■ Pour appareils FLF ■ Dimensions intérieures 52 x 31 mm ■ Dimensions extérieures 54.5 x 32 mm



**2211-40.FLF**  
372 449 900

**Boîte d'encastrement** ■ Pour appareils FLF

**2211-50.FLF**  
372 450 000

**2211-70.FLF**  
372 450 200

**Boîte d'encastrement** ■ Pour appareils FLF, largeur double ■ FLF6/5




**2211-50.FLF.6/5**  
372 450 500

## Cadres apparents pour combinaisons FMI

### Système modul.

#### Apparent FMI



**Cadre apparent** ■ En bois dur laqué blanc ■ Hauteur 60 mm

Pour appareil FMI 1 partie, carrée, 1 x 1 ■ Dimensions intérieures 60 x 60 mm ■ Dimensions extérieures 88 x 88 mm	<b>2050.FMI.1X1.61</b> 282 931 190
Pour combinaisons FMI 2 parties, verticale, 2 x 1 ■ Dimensions intérieures 120 x 60 mm ■ Dimensions extérieures 148 x 88 mm	<b>2050.FMI.2X1.61</b> 282 932 190
Pour combinaisons FMI 3 parties, verticale, 3 x 1 ■ Dimensions intérieures 180 x 60 mm ■ Dimensions extérieures 208 x 88 mm	<b>2050.FMI.3X1.61</b> 282 933 190
Pour combinaisons FMI 4 parties, verticale, 4 x 1 ■ Dimensions intérieures 240 x 60 mm ■ Dimensions extérieures 268 x 88 mm	<b>2050.FMI.4X1.61</b> 282 934 190
Pour combinaisons FMI 4 parties, carrée, 2 x 2 ■ Dimensions intérieures 120 x 120 mm ■ Dimensions extérieures 148 x 148 mm	<b>2050.FMI.2X2.61</b> 282 932 290
Pour combinaisons FMI 6 parties, verticale, 3 x 2 ■ Dimensions intérieures 180 x 120 mm ■ Dimensions extérieures 208 x 148 mm	<b>2050.FMI.3X2.61</b> 282 933 290
Pour combinaisons FMI 8 parties, verticale, 4 x 2 ■ Dimensions intérieures 240 x 120 mm ■ Dimensions extérieures 268 x 148 mm	<b>2050.FMI.4X2.61</b> 282 934 290
Pour combinaisons FMI 9 parties, carrée, 3 x 3 ■ Dimensions intérieures 180 x 180 mm ■ Dimensions extérieures 208 x 208 mm	<b>2050.FMI.3X3.61</b> 282 933 390
Pour combinaisons FMI 12 parties, verticale, 4 x 3 ■ Dimensions intérieures 240 x 180 mm ■ Dimensions extérieures 268 x 208 mm	<b>2050.FMI.4X3.61</b> 282 934 390

## Cadres apparents pour combinaisons QMI

### Système modul.

#### Apparent QMI



**Cadre apparent** ■ En bois dur laqué ■ Hauteur 60 mm

Pour appareil QMI 1 partie, carrée, 1 x 1 ■ Dimensions intérieures 60 x 60 mm ■ Dimensions extérieures 90 x 90 mm	<b>2050.PMI.1X1</b> 282 980 180
Pour combinaisons QMI 2 parties, verticale, 2 x 1 ■ Dimensions intérieures 136 x 60 mm ■ Dimensions extérieures 150 x 90 mm	<b>2050.PMI.2X1</b> 282 980 280
Pour combinaisons QMI 3 parties, verticale, 3 x 1 ■ Dimensions intérieures 196 x 60 mm ■ Dimensions extérieures 210 x 90 mm	<b>2050.PMI.3X1</b> 282 980 380
Pour combinaisons QMI 6 parties, verticale, 3 x 2 ■ Dimensions intérieures 180 x 120 mm ■ Dimensions extérieures 210 x 150 mm	<b>2050.PMI.3X2</b> 282 983 280
Pour combinaison QMI 4 parties, carrée, 2 x 2 ■ Dimensions intérieures 120 x 120 mm ■ Dimensions extérieures 150 x 150 mm	<b>2050.PMI.2X2</b> 282 982 280

**Boîte d'encastrement en bois pour combinaisons FLF**

**Système modul.**  
Incorporé  
FLF



**Boîte d'encastrement en bois pour combinaisons**

Pour comb. FLF 2 parties, horizontale, 1 x 2 ■ Dimensions intérieures 72 x 60 mm ■ Dimensions extérieures 102 x 90 mm	<b>2000.FLF.1X2</b> 370 531 200
Pour comb. FLF 3 parties, horizontale, 1 x 3 ■ Dimensions extérieures 90 x 140 mm	<b>2000.FLF.1X3</b> 370 531 300
Pour comb. FLF 4 parties, horizontale, 1 x 4 ■ Dimensions intérieures 147 x 60 mm ■ Dimensions extérieures 177 x 90 mm	<b>2000.FLF.1X4</b> 370 531 400
Pour comb. FLF 5 parties, horizontale, 1x 5 ■ Dimensions intérieures 185 x 60 mm ■ Dimensions extérieures 215 x 90 mm	<b>2000.FLF.1X5</b> 370 531 500
Pour comb. FLF 6 parties, horizontale, 1 x 6 ■ Dimensions intérieures 222 x 60 mm ■ Dimensions extérieures 252 x 90 mm	<b>2000.FLF.1X6</b> 370 531 600
Pour comb. FLF 4 parties, carrée, 2 x 2 ■ Dimensions intérieures 72 x 122 mm ■ Dimensions extérieures 102 x 152 mm	<b>2000.FLF.2X2</b> 370 532 200
Pour comb. FLF 6 parties, horizontale, 2 x 3 ■ Dimensions intérieures 110 x 122 mm ■ Dimensions extérieures 140 x 152 mm	<b>2000.FLF.2X3</b> 370 532 300
Pour comb. FLF 8 parties, horizontale, 2 x 4 ■ Dimensions intérieures 147 x 122 mm ■ Dimensions extérieures 177 x 152 mm	<b>2000.FLF.2X4</b> 370 532 400
Pour comb. FLF 10 parties, horizontale, 2 x 5 ■ Dimensions intérieures 185 x 122 mm ■ Dimensions extérieures 215 x 152 mm	<b>2000.FLF.2X5</b> 370 532 500
Pour comb. FLF 12 parties, horizontale, 2 x 6 ■ Dimensions intérieures 222 x 122 mm ■ Dimensions extérieures 252 x 152 mm	<b>2000.FLF.2X6</b> 370 532 600
Pour comb. FLF 6 parties, verticale, 3 x 2 ■ Dimensions intérieures 72 x 185 mm ■ Dimensions extérieures 102 x 215 mm	<b>2000.FLF.3X2</b> 370 533 200
Pour comb. FLF 9 parties, carrée, 3 x 3 ■ Dimensions intérieures 110 x 185 mm ■ Dimensions extérieures 140 x 215 mm	<b>2000.FLF.3X3</b> 370 533 300
Pour comb. FLF 12 parties, horizontale, 3 x 4 ■ Dimensions intérieures 147 x 185 mm ■ Dimensions extérieures 177 x 215 mm	<b>2000.FLF.3X4</b> 370 533 400
Pour comb. FLF 15 parties, horizontale, 3 x 5 ■ Dimensions intérieures 185 x 185 mm ■ Dimensions extérieures 215 x 215 mm	<b>2000.FLF.3X5</b> 370 533 500
Pour comb. FLF 18 parties, horizontale, 3 x 6 ■ Dimensions intérieures 222 x 185 mm ■ Dimensions extérieures 252 x 215 mm	<b>2000.FLF.3X6</b> 370 533 600
Pour comb. FLF 8 parties, verticale, 4 x 2 ■ Dimensions intérieures 72 x 272 mm ■ Dimensions extérieures 102 x 302 mm	<b>2000.FLF.4X2</b> 370 534 200
Pour comb. FLF 12 parties, verticale, 4 x 3 ■ Dimensions intérieures 110 x 272 mm ■ Dimensions extérieures 140 x 302 mm	<b>2000.FLF.4X3</b> 370 534 300

**Boîte d'encastrement en bois pour combinaisons FLF**

**Système modul.**  
Incorporé  
FLF



**Boîte d'encastrement en bois pour combinaisons**

Pour comb. FLF 8 parties, verticale, 4 x 2 ■ Dimensions intérieures 72 x 272 mm ■ Dimensions extérieures 102 x 302 mm	<b>2000.FLF.4X2</b> 370 534 200
Pour comb. FLF 12 parties, verticale, 4 x 3 ■ Dimensions intérieures 110 x 272 mm ■ Dimensions extérieures 140 x 302 mm	<b>2000.FLF.4X3</b> 370 534 300
Pour comb. FLF 16 parties, carrée, 4 x 4 ■ Dimensions intérieures 147 x 272 mm ■ Dimensions extérieures 177 x 302 mm	<b>2000.FLF.4X4</b> 370 534 400
Pour comb. FLF 20 parties, horizontale, 4 x 5 ■ Dimensions intérieures 185 x 272 mm ■ Dimensions extérieures 215 x 302 mm	<b>2000.FLF.4X5</b> 370 534 500
Pour comb. FLF 24 parties, horizontale, 4 x 6 ■ Dimensions intérieures 222 x 272 mm ■ Dimensions extérieures 252 x 302 mm	<b>2000.FLF.4X6</b> 370 534 600
Pour comb. FLF 10 parties, verticale, 5 x 2 ■ Dimensions intérieures 72 x 360 mm ■ Dimensions extérieures 102 x 390 mm	<b>2000.FLF.5X2</b> 370 535 200
Pour comb. FLF 15 parties, verticale, 5 x 3 ■ Dimensions intérieures 110 x 360 mm ■ Dimensions extérieures 140 x 390 mm	<b>2000.FLF.5X3</b> 370 535 300
Pour comb. FLF 20 parties, verticale, 5 x 4 ■ Dimensions intérieures 147 x 360 mm ■ Dimensions extérieures 177 x 390 mm	<b>2000.FLF.5X4</b> 370 535 400
Pour comb. FLF 25 parties, carrée, 5 x 5 ■ Dimensions intérieures 185 x 360 mm ■ Dimensions extérieures 215 x 390 mm	<b>2000.FLF.5X5</b> 370 535 500
Pour comb. FLF 30 parties, horizontale, 5 x 6 ■ Dimensions intérieures 222 x 360 mm ■ Dimensions extérieures 252 x 390 mm	<b>2000.FLF.5X6</b> 370 535 600
Pour comb. FLF 12 parties, verticale, 6 x 2 ■ Dimensions intérieures 72 x 422 mm ■ Dimensions extérieures 102 x 452 mm	<b>2000.FLF.6X2</b> 370 536 200
Pour comb. FLF 18 parties verticale, 6 x 3 ■ Dimensions intérieures 110 x 422 mm ■ Dimensions extérieures 140 x 452 mm	<b>2000.FLF.6X3</b> 370 536 300
Pour comb. FLF 24 parties, verticale, 6 x 4 ■ Dimensions intérieures 147 x 422 mm ■ Dimensions extérieures 177 x 452 mm	<b>2000.FLF.6X4</b> 370 536 400
Pour comb. FLF 30 parties, verticale, 6 x 5 ■ Dimensions intérieures 185 x 422 mm ■ Dimensions extérieures 215 x 452 mm	<b>2000.FLF.6X5</b> 370 536 500
Pour comb. FLF 36 parties, carrée, 6 x 6 ■ Dimensions intérieures 222 x 422 mm ■ Dimensions extérieures 252 x 452 mm	<b>2000.FLF.6X6</b> 370 536 600

## Cadres apparents pour combinaisons FLF

### Système modul.

Incorporé  
FLF



**Cadre apparent** ■ En bois dur laqué ■  
Hauteur 80 mm

Pour comb. FLF 2 parties, horizontale, 1 x 2 ■ Dimensions intérieures 87 x 75 mm ■ Dimensions extérieures 105 x 117 mm	<b>2050.FLF.1X2</b> 282 901 290
Pour comb. FLF 3 parties, horizontale, 1 x 3 ■ Dimensions intérieures 125 x 75 mm ■ Dimensions extérieures 105 x 155 mm	<b>2050.FLF.1X3</b> 282 901 390
Pour comb. FLF 4 parties, horizontale, 1 x 4 ■ Dimensions intérieures 162 x 75 mm ■ Dimensions extérieures 105 x 192 mm	<b>2050.FLF.1X4</b> 282 901 490
Pour comb. FLF 5 parties, horizontale, 1 x 5 ■ Dimensions intérieures 200 x 75 mm ■ Dimensions extérieures 105 x 230 mm	<b>2050.FLF.1X5</b> 282 901 590
Pour comb. FLF 6 parties, horizontale, 1 x 6 ■ Dimensions intérieures 237 x 75 mm ■ Dimensions extérieures 105 x 267 mm	<b>2050.FLF.1X6</b> 282 901 690
Pour comb. FLF 4 parties, carrée, 2 x 2 ■ Dimensions intérieures 137 x 87 mm ■ Dimensions extérieures 167 x 117 mm	<b>2050.FLF.2X2</b> 282 902 290
Pour comb. FLF 6 parties, horizontale, 2 x 3 ■ Dimensions intérieures 137 x 125 mm ■ Dimensions extérieures 167 x 155 mm	<b>2050.FLF.2X3</b> 282 902 390
Pour comb. FLF 8 parties, horizontale, 2 x 4 ■ Dimensions intérieures 137 x 162 mm ■ Dimensions extérieures 167 x 192 mm	<b>2050.FLF.2X4</b> 282 902 490
Pour comb. FLF 10 parties, horizontale, 2 x 5 ■ Dimensions intérieures 137 x 200 mm ■ Dimensions extérieures 167 x 230 mm	<b>2050.FLF.2X5</b> 282 902 590
Pour comb. FLF 12 parties, horizontale, 2 x 6 ■ Dimensions intérieures 137 x 237 mm ■ Dimensions extérieures 167 x 267 mm	<b>2050.FLF.2X6</b> 282 902 690
Pour comb. FLF 6 parties, verticale, 3 x 2 ■ Dimensions intérieures 200 x 87 mm ■ Dimensions extérieures 230 x 117 mm	<b>2050.FLF.3X2</b> 282 903 290
Pour comb. FLF 9 parties, carrée, 3 x 3 ■ Dimensions intérieures 200 x 125 mm ■ Dimensions extérieures 230 x 155 mm	<b>2050.FLF.3X3</b> 282 903 390
Pour comb. FLF 12 parties, horizontale, 3 x 4 ■ Dimensions intérieures 200 x 162 mm ■ Dimensions extérieures 230 x 192 mm	<b>2050.FLF.3X4</b> 282 903 490
Pour comb. FLF 15 parties, horizontale, 3 x 5 ■ Dimensions intérieures 200 x 200 mm ■ Dimensions extérieures 230 x 230 mm	<b>2050.FLF.3X5</b> 282 913 590
Pour comb. FLF 18 parties, horizontale, 3 x 6 ■ Dimensions intérieures 200 x 237 mm ■ Dimensions extérieures 230 x 267 mm	<b>2050.FLF.3X6</b> 282 903 690

## Cadres apparents pour combinaisons FLF

### Système modul.

Incorporé  
FLF



**Cadre apparent** ■ En bois dur laqué ■  
Hauteur 80 mm

Pour comb. FLF 8 parties, verticale, 4 x 2 ■ Dimensions intérieures 287 x 87 mm ■ Dimensions extérieures 317 x 117 mm	<b>2050.FLF.4X2</b> 282 904 290
Pour comb. FLF 12 parties, verticale, 4 x 3 ■ Dimensions intérieures 287 x 125 mm ■ Dimensions extérieures 317 x 155 mm	<b>2050.FLF.4X3</b> 282 904 390
Pour comb. FLF 16 parties, carrée, 4 x 4 ■ Dimensions intérieures 287 x 162 mm ■ Dimensions extérieures 317 x 192 mm	<b>2050.FLF.4X4</b> 282 904 490
Pour comb. FLF 20 parties, horizontale, 4 x 5 ■ Dimensions intérieures 287 x 200 mm ■ Dimensions extérieures 317 x 230 mm	<b>2050.FLF.4X5</b> 282 904 590
Pour comb. FLF 24 parties, horizontale, 4 x 6 ■ Dimensions intérieures 287 x 237 mm ■ Dimensions extérieures 317 x 267 mm	<b>2050.FLF.4X6</b> 282 904 690
Pour comb. FLF 10 parties, verticale, 5 x 2 ■ Dimensions intérieures 375 x 87 mm ■ Dimensions extérieures 405 x 117 mm	<b>2050.FLF.5X2</b> 282 905 290
Pour comb. FLF 15 parties, verticale, 5 x 3 ■ Dimensions intérieures 375 x 125 mm ■ Dimensions extérieures 405 x 155 mm	<b>2050.FLF.5X3</b> 282 905 390
Pour comb. FLF 20 parties, verticale, 5 x 4 ■ Dimensions intérieures 375 x 162 mm ■ Dimensions extérieures 405 x 192 mm	<b>2050.FLF.5X4</b> 282 905 490
Pour comb. FLF 25 parties, carrée, 5 x 5 ■ Dimensions intérieures 375 x 200 mm ■ Dimensions extérieures 405 x 230 mm	<b>2050.FLF.5X5</b> 282 905 590
Pour comb. FLF 30 parties, horizontale, 5 x 6 ■ Dimensions intérieures 375 x 237 mm ■ Dimensions extérieures 405 x 267 mm	<b>2050.FLF.5X6</b> 282 905 690
Pour comb. FLF 12 parties, verticale, 6 x 2 ■ Dimensions intérieures 437 x 87 mm ■ Dimensions extérieures 467 x 117 mm	<b>2050.FLF.6X2</b> 282 906 290
Pour comb. FLF 18 parties, verticale, 6 x 3 ■ Dimensions intérieures 437 x 125 mm ■ Dimensions extérieures 467 x 155 mm	<b>2050.FLF.6X3</b> 282 906 390
Pour comb. FLF 24 parties, verticale, 6 x 4 ■ Dimensions intérieures 437 x 162 mm ■ Dimensions extérieures 467 x 192 mm	<b>2050.FLF.6X4</b> 282 906 490
Pour comb. FLF 30 parties, verticale, 6 x 5 ■ Dimensions intérieures 437 x 200 mm ■ Dimensions extérieures 467 x 230 mm	<b>2050.FLF.6X5</b> 282 906 590
Pour comb. FLF 36 parties, verticale, 6 x 6 ■ Dimensions intérieures 437 x 237 mm ■ Dimensions extérieures 467 x 267 mm	<b>2050.FLF.6X6</b> 282 906 690

**Boîte d'encastrement en bois pour combinaisons NUP.Q et GV**

**Système modul.**

Enc. / incorp.  
NUP.Q / GV



**Boîte d'encastrement en bois** ■ Pour combinaisons NUP ■ Distance des appareils 100 mm

Pour 2 appareils ■ Dimensions extérieures 170 x 70 mm **2012.NUP**  
370 305 100

Pour 3 appareils ■ Dimensions extérieures 270 x 70 mm **2013.NUP**  
370 308 100



**Boîte d'encastrement en bois pour combinaisons**

Pour combinaison GV 2 parties, verticale, 2 x 1 ■ Dimensions intérieures 85 x 185 mm ■ Dimensions extérieures 115 x 215 mm **2000.GV.2X1**  
370 312 100

Pour combinaisons GV 3 parties, verticale, 3 x 1 ■ Dimensions intérieures 85 x 285 mm ■ Dimensions extérieures 115 x 315 mm **2000.GV.3X1**  
370 313 100

Pour combinaisons GV 4 parties, verticale, 4 x 1 ■ Dimensions intérieures 85 x 385 mm ■ Dimensions extérieures 115 x 415 mm **2000.GV.4X1**  
370 314 100

Pour combinaisons NUP et GV 4 parties, carrée, 2 x 2 ■ Dimensions intérieures 185 x 185 mm ■ Dimensions extérieures 215 x 215 mm **2000.N-GV.2X2**  
370 312 200

Pour combinaisons NUP et GV 6 parties, verticale, 3 x 2 ■ Dimensions intérieures 185 x 285 mm ■ Dimensions extérieures 215 x 315 mm **2000.N-GV.3X2**  
370 313 200

Pour combinaisons NUP et GV 8 parties, verticale, 4 x 2 ■ Dimensions intérieures 185 x 385 mm ■ Dimensions extérieures 215 x 415 mm **2000.N-GV.4X2**  
370 314 200

Pour combinaison NUP et GV 9 parties, carrée, 3 x 3 ■ Dimensions intérieures 285 x 285 mm ■ Dimensions extérieures 315 x 315 mm **2000.N-GV.3X3**  
370 313 300

Pour combinaisons NUP et GV 12 parties, verticale, 4 x 3 ■ Dimensions intérieures 285 x 385 mm ■ Dimensions extérieures 315 x 415 mm **2000.N-GV.4X3**  
370 314 300

Pour combinaison NUP et GV 16 parties, carrée, 4 x 4 ■ Dimensions intérieures 385 x 385 mm ■ Dimensions extérieures 415 x 415 mm **2000.N-GV.4X4**  
370 314 400

**Cadres apparents pour combinaisons NUP.Q et GV**

**Système modul.**

Apparent  
NUP.Q / GV



**Cadre apparent** ■ En bois dur laqué ■ Hauteur 80 mm

Pour combinaison GV 2 parties, verticale, 2 x 1 ■ Dimensions intérieures 200 x 100 mm ■ Dimensions extérieures 230 x 130 mm **2050.GV.2X1**  
282 913 290

Pour combinaisons GV 3 parties, verticale, 3 x 1 ■ Dimensions intérieures 300 x 100 mm ■ Dimensions extérieures 330 x 130 mm **2050.GV.3X1**  
282 913 190

Pour combinaisons GV 4 parties, verticale, 4 x 1 ■ Dimensions intérieures 400 x 100 mm ■ Dimensions extérieures 430 x 130 mm **2050.GV.4X1**  
282 914 190

Pour combinaisons NUP et GV 4 parties, carrée, 2 x 2 ■ Dimensions intérieures 200 x 200 mm ■ Dimensions extérieures 230 x 230 mm **2050.N-GV.2X2**  
282 912 290

Pour combinaisons NUP et GV 6 parties, verticale, 3 x 2 ■ Dimensions intérieures 300 x 200 mm ■ Dimensions extérieures 330 x 230 mm **2050.N-GV.3X2**  
282 913 290

Pour combinaisons NUP et GV 8 parties, verticale, 4 x 2 ■ Dimensions intérieures 400 x 200 mm ■ Dimensions extérieures 430 x 230 mm **2050.N-GV.4X2**  
282 914 290

Pour combinaison NUP et GV 9 parties, carrée, 3 x 3 ■ Dimensions intérieures 300 x 300 mm ■ Dimensions extérieures 330 x 330 mm **2050.N-GV.3X3**  
282 913 390

Pour combinaisons NUP et GV 12 parties, verticale, 4 x 3 ■ Dimensions intérieures 400 x 300 mm ■ Dimensions extérieures 430 x 330 mm **2050.N-GV.4X3**  
282 914 390

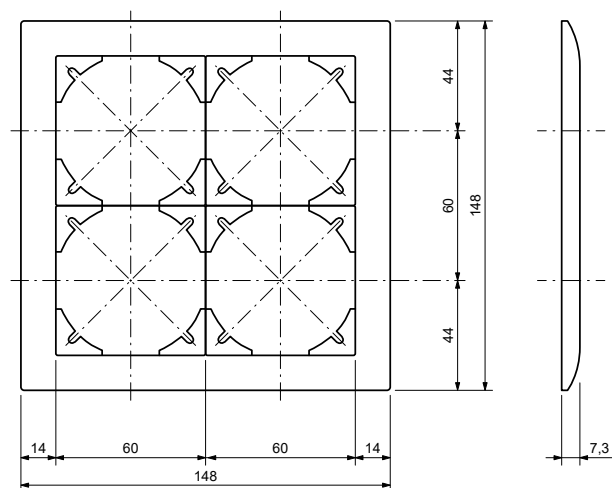
Pour combinaison NUP et GV 16 parties, carrée, 4 x 4 ■ Dimensions intérieures 400 x 400 mm ■ Dimensions extérieures 430 x 430 mm **2050.N-GV.4X4**  
282 914 490



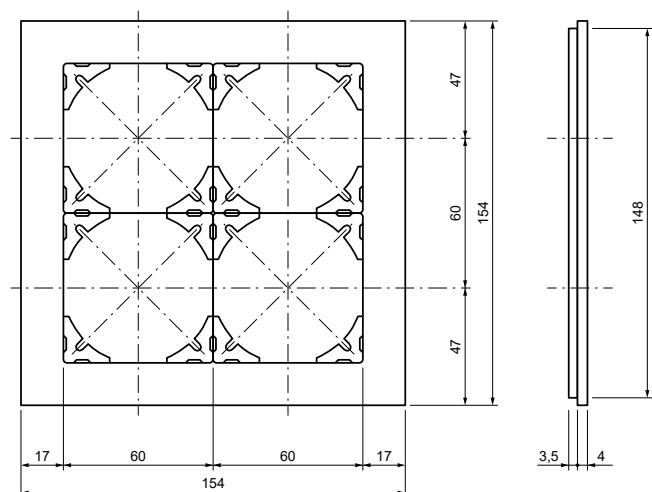
# Informations techniques

**Matériel d'installation**

## Cadre de recouvrement EDIZIOdue colore



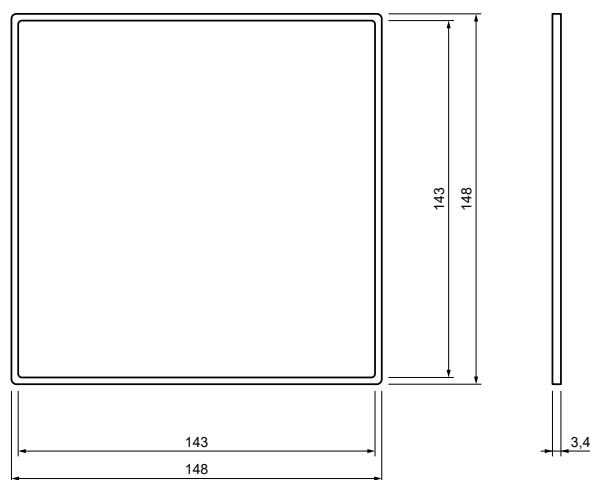
## EDIZIOdue prestige



avec cadre supplémentaire

Dimensions extérieures in mm

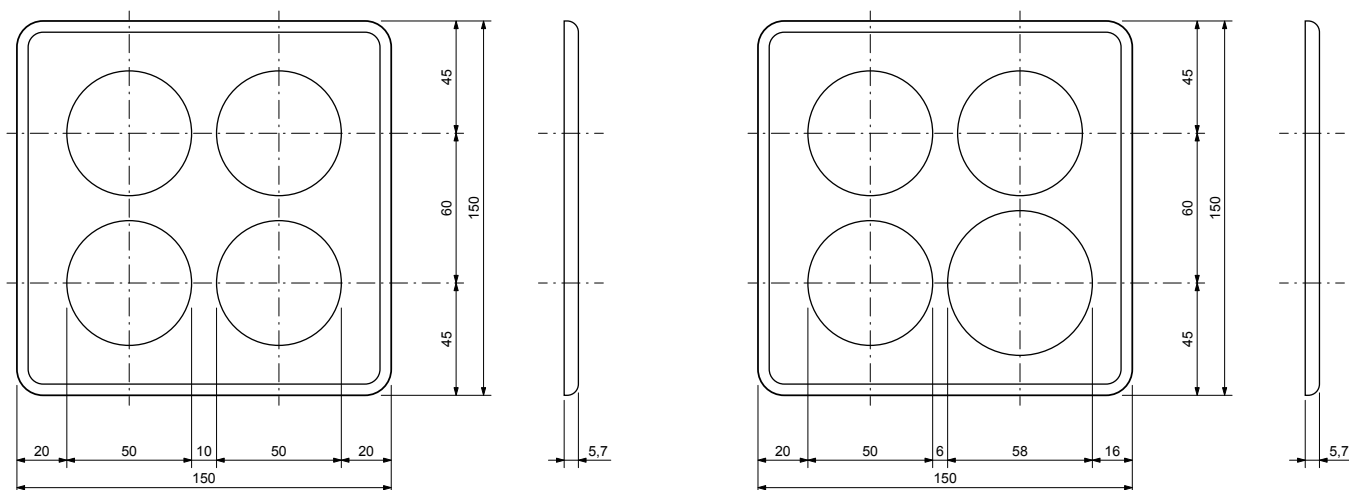
	Disposition	hauteur x largeur
1 appareil	1	88 × 88
2 appareils	1 × 2	88 × 148
3 appareils	1 × 3	88 × 208
4 appareils	1 × 4	88 × 268
2 appareils	2 × 1	148 × 88
4 appareils	2 × 2	148 × 148
6 appareils	2 × 3	148 × 208
8 appareils	2 × 4	148 × 268
3 appareils	3 × 1	208 × 88
6 appareils	3 × 2	208 × 148
9 appareils	3 × 3	208 × 208
12 appareils	3 × 4	208 × 268
4 appareils	4 × 1	268 × 88
8 appareils	4 × 2	268 × 148
12 appareils	4 × 3	268 × 208



Dimensions extérieures mm

	Disposition	Cadre de recouvrement hauteur x largeur	Cadre supplém. hauteur x largeur
1 appareil	1	94 × 94	88 × 88
2 appareils	1 × 2	94 × 154	88 × 148
3 appareils	1 × 3	94 × 214	88 × 208
4 appareils	1 × 4	94 × 274	88 × 268
2 appareils	2 × 1	154 × 94	148 × 88
4 appareils	2 × 2	154 × 154	148 × 148
6 appareils	2 × 3	154 × 214	148 × 208
8 appareils	2 × 4	154 × 274	148 × 268
3 appareils	3 × 1	214 × 94	208 × 88
6 appareils	3 × 2	214 × 154	208 × 148
9 appareils	3 × 3	214 × 214	208 × 208
12 appareils	3 × 4	214 × 274	208 × 268
4 appareils	4 × 1	274 × 94	268 × 88
8 appareils	4 × 2	274 × 154	268 × 148
12 appareils	4 × 3	274 × 214	268 × 208

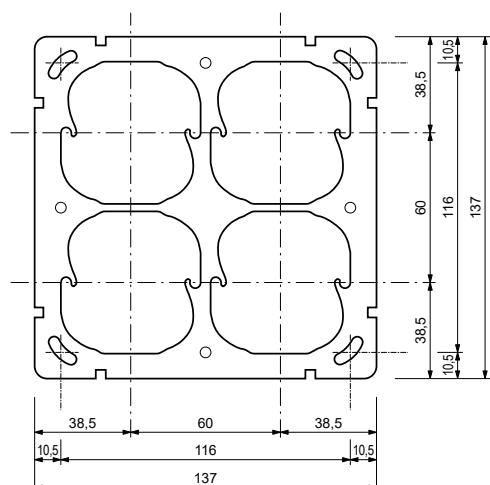
# Plaques de recouvrement STANDARDdue



	Dimensions extérieurs mm		Nombre de découpe		
	Disposition	hauteur x largeur	50 mm	58 mm	
1 appareil	1	90 × 90	1x		2911.QMI...
				1x	2911-160.QMI...
2 appareils	1 × 2 / 2 × 1	90 × 150 / 150 × 90	2x		2912.QMI...
			1x	1x	2912-160.QMI...
				2x	2912-260.QMI...
3 appareils	1 × 3 / 3 × 1	90 × 210 / 210 × 90	3x		2913.QMI...
			2x	1x	2913-160.QMI...
			1x	2x	2913-260.QMI...
			1x	2x	2913-153.QMI...
				3x	2913-360.QMI...
4 appareils	1 × 4 / 4 × 1	90 × 270 / 270 × 90	4x		2914.QMI...
			3x	1x	2914-160.QMI...
			2x	2x	2914-260.QMI...
			1x	3x	2914-360.QMI...
				4x	2914-460.QMI...
4 appareils	2 × 2	150 × 150	4x		2912-2.QMI...
			3x	1x	2912-2-160.QMI...
			2x	2x	2912-2-260.QMI...
6 appareils	2 × 3 / 3 × 2	150 × 210 / 210 × 150	6x		2913-2.QMI...
			5x	1x	2913-2-160.QMI...
8 appareils	2 × 4 / 4 × 2	150 × 270 / 270 × 150	8x		2914-2.QMI...
9 appareils	3 × 3	210 × 210	9x		2913-3.QMI...

Pour des tailles spécifiques au client, contacter le Customer Service Centre.  
0844 72 73 74 | [customercare.feller@feller.ch](mailto:customercare.feller@feller.ch)

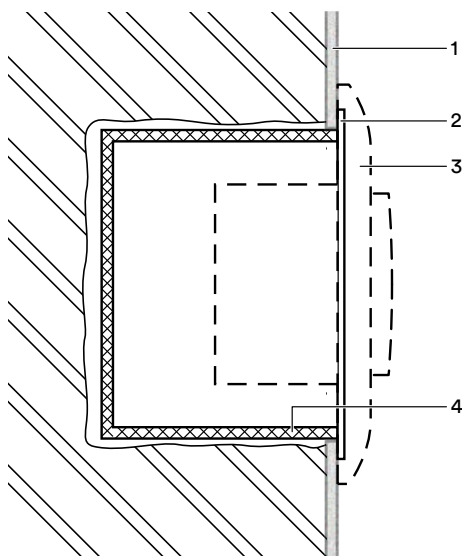
## Plaques de fixation EDIZIOdue et STANDARDdue



	Disposition	Dimensions extérieurs mm		Distance des trous pour la fixation en mm	
		haut. x larg.	vertical / horizontal		
1 appareil	1	77 × 77	56 / 56	2711	
2 appareils	1 × 2	77 × 137	56 / 116	2711-2	
3 appareils	1 × 3	77 × 197	56 / 176	2711-3	
4 appareils	1 × 4	77 × 257	56 / 236	2711-4	
2 appareils	2 × 1	137 × 77	116 / 56	2712	
4 appareils	2 × 2	137 × 137	116 / 116	2712-2	
6 appareils	2 × 3	137 × 197	116 / 176	2712-3	
8 appareils	2 × 4	137 × 257	116 / 236	2712-4	
3 appareils	3 × 1	197 × 77	176 / 56	2713	
6 appareils	3 × 2	197 × 137	176 / 116	2713-2	
9 appareils	3 × 3	197 × 197	176 / 176	2713-3	
12 appareils	3 × 4	197 × 257	176 / 236	2713-4	
4 appareils	4 × 1	257 × 77	236 / 56	2714	
8 appareils	4 × 2	257 × 137	236 / 116	2714-2	
12 appareils	4 × 3	257 × 197	236 / 176	2714-3	

### Directive de montage

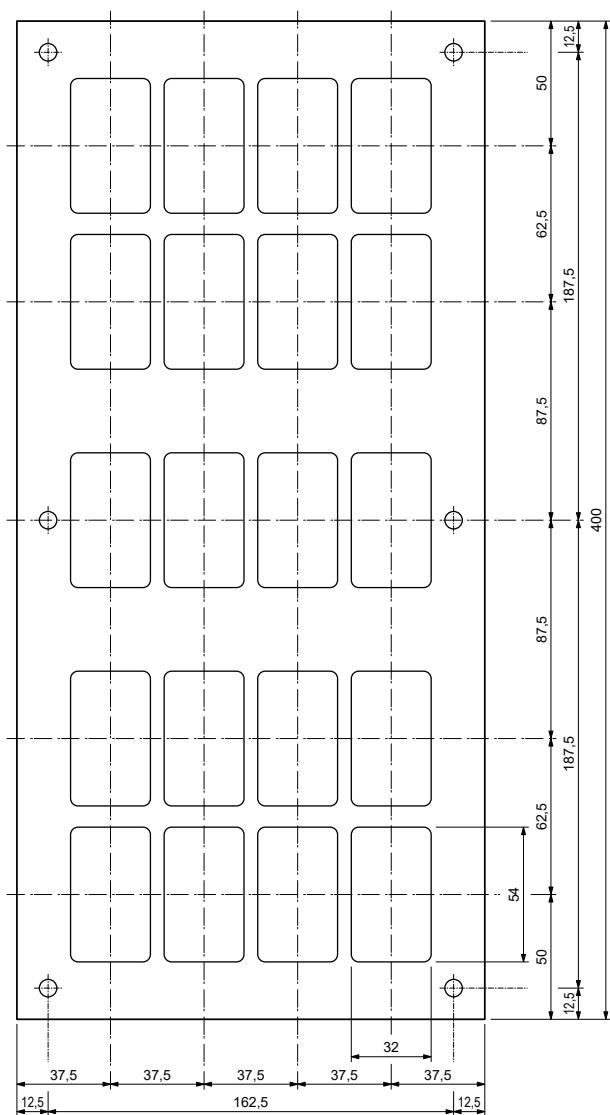
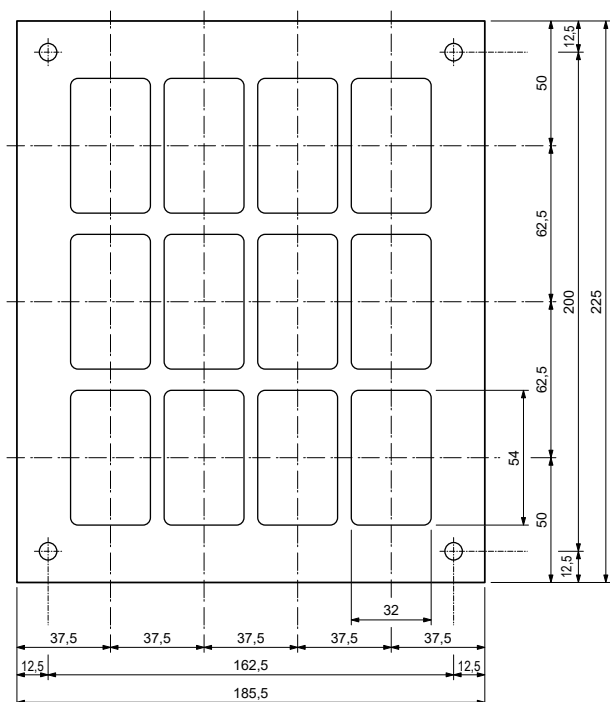
Applicable aux gammes Feller EDIZIOdue colore, EDIZIOdue prestige, EDIZIOdue elegance, STANDARDdue.



Lors du montage des plaques de fixation, il convient de prendre en compte les points suivants:

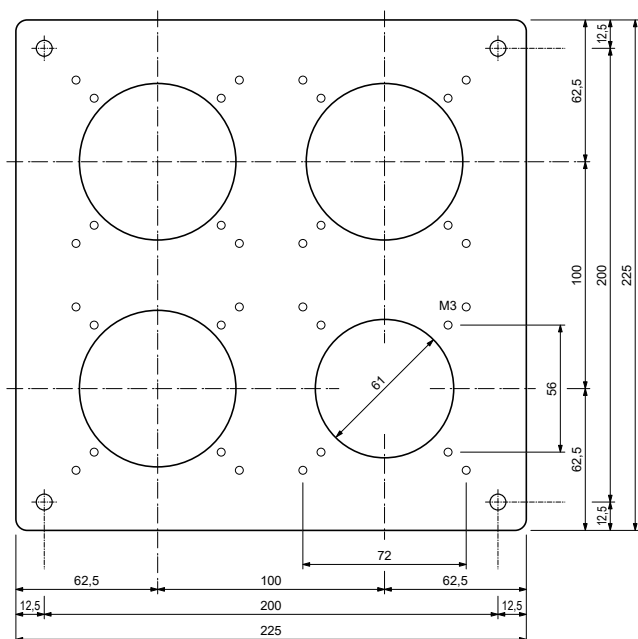
- La finition murale (1) (crépi, etc.) doit être terminée avant le montage de la plaque de fixation (2). La zone des plaques de recouvrement doit être plane. Une compensation du crépi avec du papier peint ou de la peinture est autorisée, mais pas par abrasion.
- La boîte d'encastrement (4) doit être montée de manière que la plaque de fixation soit toujours sur la finition du mur (abrasion).
- La plaque de fixation (2) et le cadre de recouvrement/la plaque de recouvrement (3) doivent être montés au même niveau.

# Plaques de combinaison FLF



	Dimensions extérieurs mm		Distance des trous pour la fixation en mm vertical / horizontal
	Disposition	haut. x larg.	
2 appareils	1 × 2	100 × 112,5	75 / 87,5
3 appareils	1 × 3	100 × 150	75 / 125
4 appareils	1 × 4	100 × 187,5	75 / 162,5
5 appareils	1 × 5	100 × 225	75 / 200
6 appareils	1 × 6	100 × 262,5	75 / 237,5
4 appareils	2 × 2	162,5 × 112,5	137,5 / 87,5
6 appareils	2 × 3	162,5 × 150	137,5 / 125
8 appareils	2 × 4	162,5 × 187,5	137,5 / 162,5
10 appareils	2 × 5	162,5 × 225	137,5 / 200
12 appareils	2 × 6	162,5 × 262,5	137,5 / 237,5
6 appareils	3 × 2	225 × 112,5	200 / 87,5
9 appareils	3 × 3	225 × 150	200 / 125
12 appareils	3 × 4	225 × 187,5	200 / 162,5
15 appareils	3 × 5	225 × 225	200 / 200
18 appareils	3 × 6	225 × 262,5	200 / 237,5
8 appareils	4 × 2	312,5 × 112,5	2 × 143,75 / 87,5
12 appareils	4 × 3	312,5 × 150	2 × 143,75 / 125
16 appareils	4 × 4	312,5 × 187,5	2 × 143,75 / 162,5
20 appareils	4 × 5	312,5 × 225	2 × 143,75 / 200
24 appareils	4 × 6	312,5 × 262,5	2 × 143,75 / 237,5
10 appareils	5 × 2	400 × 112,5	2 × 187,5 / 87,5
15 appareils	5 × 3	400 × 150	2 × 187,5 / 125
20 appareils	5 × 4	400 × 187,5	2 × 187,5 / 162,5
25 appareils	5 × 5	400 × 225	2 × 187,5 / 200
30 appareils	5 × 6	400 × 262,5	2 × 187,5 / 237,5
12 appareils	6 × 2	462,5 × 112,5	2 × 218,75 / 87,5
18 appareils	6 × 3	462,5 × 150	2 × 218,75 / 125
24 appareils	6 × 4	462,5 × 187,5	2 × 218,75 / 162,5
30 appareils	6 × 5	462,5 × 225	2 × 218,75 / 200
36 appareils	6 × 6	462,5 × 262,5	2 × 218,75 / 237,5

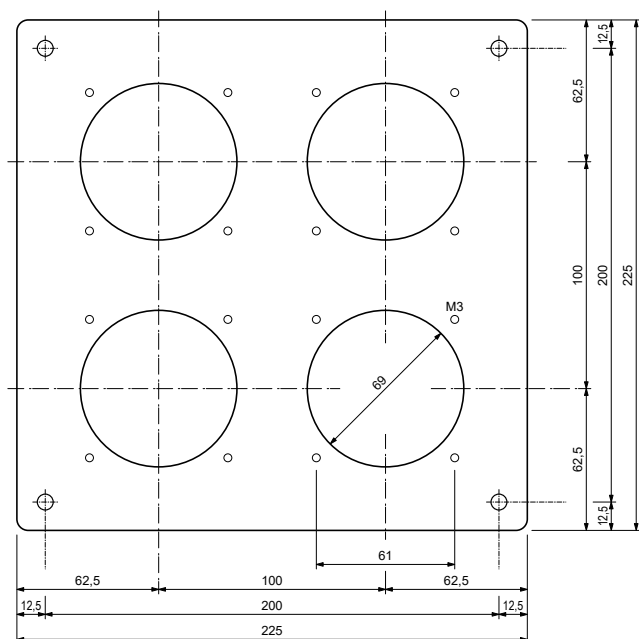
# Plaques de combinaison NEVO



	Dimensions extérieurs mm		Distance des trous pour la fixation en mm	
	Disposition	hauteur x largeur	vertical / horizontal	
4 appareils	2 × 2	225 × 225	200 / 200	2812-2.NUP.Q
6 appareils	2 × 3	225 × 325	200 / 300	2813-2.NUP.Q
8 appareils	2 × 4	225 × 425	200 / 400	2814-2.NUP.Q
6 appareils	3 × 2	325 × 225	300 / 200	2813-2.NUP.Q
9 appareils	3 × 3	325 × 325	300 / 300	2813-3.NUP.Q
12 appareils	3 × 4	325 × 425	300 / 400	2814-3.NUP.Q
8 appareils	4 × 2	425 × 225	400 / 200	2814-2.NUP.Q
12 appareils	4 × 3	425 × 325	400 / 300	2814-3.NUP.Q
16 appareils	4 × 4	425 × 425	400 / 400	2814-4.NUP.Q

# Plaques de combinaison


































## Fonte



	Dimensions extérieurs mm		Distance des trous pour la fixation en mm	
	Disposition	hauteur x largeur	vertical / horizontal	
2 appareils	1 × 2	125 × 225	100 / 200	2812.GV.09
3 appareils	1 × 3	125 × 325	100 / 300	2813.GV.09
4 appareils	1 × 4	125 × 425	100 / 400	2814.GV.09
2 appareils	2 × 1	225 × 125	200 / 100	2812.GV.09
4 appareils	2 × 2	225 × 225	200 / 200	2812-2.GV.09
6 appareils	2 × 3	225 × 325	200 / 300	2813-2.GV.09
8 appareils	2 × 4	225 × 425	200 / 400	2814-2.GV.09
3 appareils	3 × 1	325 × 125	300 / 100	2813.GV.09
6 appareils	3 × 2	325 × 225	300 / 200	2813-2.GV.09
9 appareils	3 × 3	325 × 325	300 / 300	2813-3.GV.09
12 appareils	3 × 4	325 × 425	300 / 400	2814-3.GV.09
4 appareils	4 × 1	425 × 125	400 / 100	2814.GV.09
8 appareils	4 × 2	425 × 225	400 / 200	2814-2.GV.09
12 appareils	4 × 3	425 × 325	400 / 300	2814-3.GV.09
16 appareils	4 × 4	425 × 425	400 / 400	2814-4.GV.09

## Combinaisons

### Dimensions cadres/plaques de recouvrement pour combinaisons ENC

Dimens. extérieurs mm (hauteur x largeur)			EDIZIOdue colore (FMI)	EDIZIOdue prestige (FMI)	STANDARDdue (QMI)	FLF	NEVO (NUP.Q, NUPU.Q)	Fonte (GV, GUP*)
 1 x 2	2 appareils		88 x 148	94 x 154	90 x 150	100 x 112,5	87 x 187	125 x 225 106 x 206*
 1 x 3	3 appareils		88 x 208	94 x 214	90 x 210	100 x 150	87 x 287	125 x 325
 1 x 4	4 appareils		88 x 268	94 x 274	90 x 270	100 x 187,5		125 x 425
 1 x 5	5 appareils					100 x 225		
 1 x 6	6 appareils					100 x 262,5		
 2 x 1	2 appareils		148 x 88	154 x 94	150 x 90		187 x 87	225 x 125 206 x 106*
 2 x 2	4 appareils		148 x 148	154 x 154	150 x 150	162,5 x 112,5	225 x 225	225 x 225
 2 x 3	6 appareils		148 x 208	154 x 214	150 x 210	162,5 x 150	225 x 325	225 x 325
 2 x 4	8 appareils		148 x 268	154 x 274		162,5 x 187,5	225 x 425	225 x 425
 2 x 5	10 appareils					162,5 x 225		
 2 x 6	12 appareils					162,5 x 262,5		
 3 x 1	3 appareils		208 x 88	214 x 94	210 x 90		287 x 87	325 x 125
 3 x 2	6 appareils		208 x 148	214 x 154	210 x 150	225 x 112,5	325 x 225	325 x 225
 3 x 3	9 appareils		208 x 208	214 x 214		225 x 150	325 x 325	325 x 325
 3 x 4	12 appareils		208 x 268	214 x 274		225 x 187,5	325 x 425	325 x 425
 3 x 5	15 appareils					225 x 225		
 3 x 6	18 appareils					225 x 262,5		
 4 x 1	4 appareils		268 x 88	274 x 94	270 x 90			425 x 125
 4 x 2	8 appareils		268 x 148	274 x 154		312,5 x 112,5	425 x 225	425 x 225
 4 x 3	12 appareils		268 x 208	274 x 214		312,5 x 150	425 x 325	425 x 325
 4 x 4	16 appareils					312,5 x 187,5	425 x 425	425 x 425
 4 x 5	20 appareils					312,5 x 225		
 4 x 6	24 appareils					312,5 x 262,5		
 5 x 2	10 appareils					400 x 112,5		
 5 x 3	15 appareils					400 x 150		
 5 x 4	20 appareils					400 x 187,5		
 5 x 5	25 appareils					400 x 225		
 5 x 6	30 appareils					400 x 262,5		
 6 x 2	12 appareils					462,5 x 112,5		
 6 x 3	18 appareils					462,5 x 150		
 6 x 4	24 appareils					462,5 x 187,5		
 6 x 5	30 appareils					462,5 x 225		
 6 x 6	36 appareils					462,5 x 262,5		

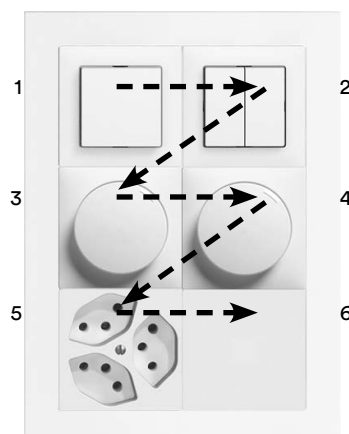
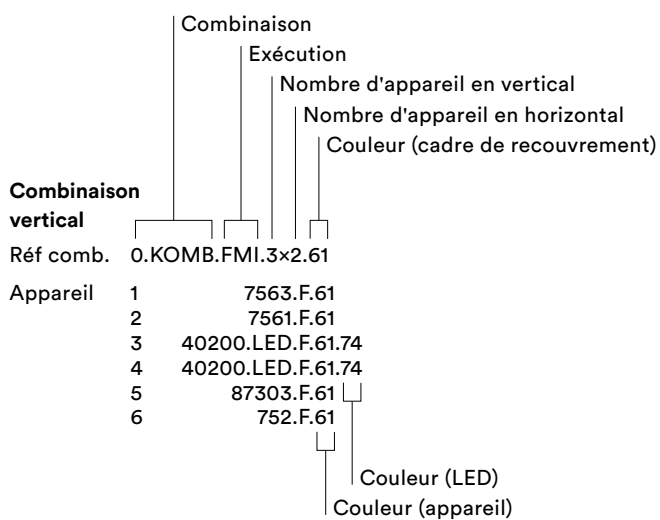


# Combinaisons

## Dimensions capots/boîtiers pour combinaisons AP

Dimens. extérieurs mm (hauteur x largeur)	EDIZIO (FX)	colore (QX)	STANDARD (QX)	NEVO (NAP.Q, NAPU.Q)	Fonte (AG)	
∞	1 x 2	2 appareils	74 x 140	76 x 142	87 x 177	98 x 166
∞∞	1 x 3	3 appareils				125 x 325
∞	2 x 1	2 appareils	140 x 74	142 x 76	177 x 87	166 x 98
∞∞	3 x 1	3 appareils				325 x 125

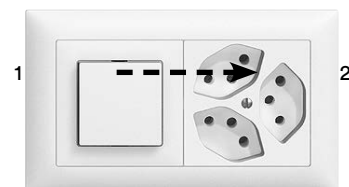
### Constitution du numéro d'article pour combinaisons ENC et AP



### Combinaison horizontale

Réf comb. 0.KOMB.FMI.1x2.61

Appareil	1	2
	7563.F.61	87303.F.61



**Feller AG**

Postfach  
Bergstrasse 70  
8810 Horgen  
T 0844 72 73 74  
E [customer care.feller@feller.ch](mailto:customer care.feller@feller.ch)  
[www.feller.ch](http://www.feller.ch)



**Feller SA**

Agence Suisse Romande  
Caudray 6  
1020 Renens  
T 0844 72 73 74  
E [customer care.feller@feller.ch](mailto:customer care.feller@feller.ch)  
[www.feller.ch](http://www.feller.ch)



by **Schneider** Electric