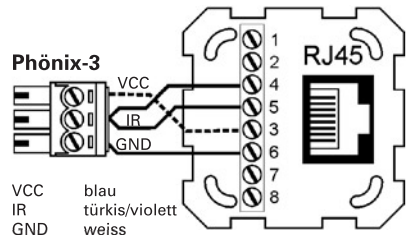


Installationshinweise Bedieneinheiten Re:control

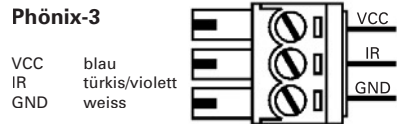
Wandbedienung Re:control 4218.M an RJ45-Dose geschirmt (ITplus® mit Schraubklemmen 1198-118.XXX.ITS oder 1198-428.XXX.ITS)

Anschlussbelegung U72 ABG an RJ45-Dose:



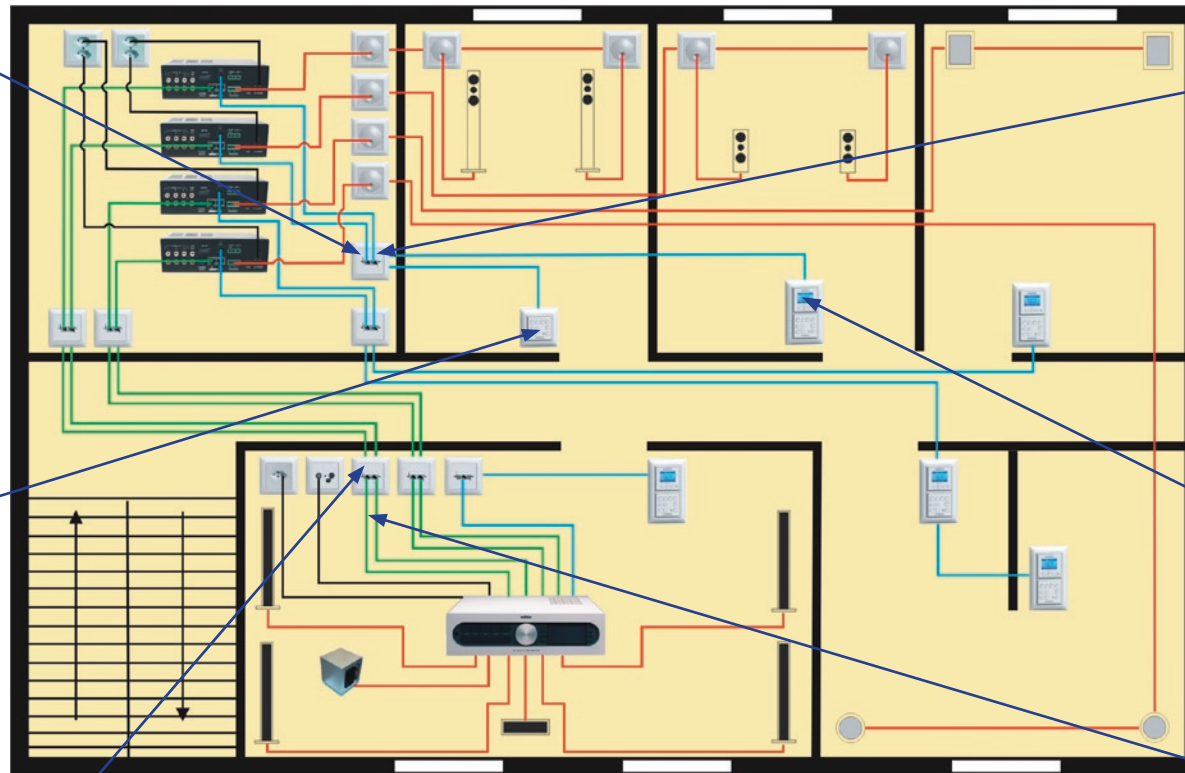
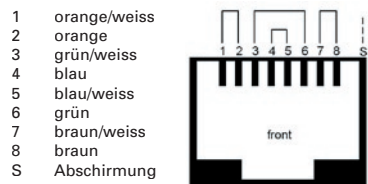
Wandbedienung Re:control 4218.M

Anschlussbelegung U72 ABG an geschraubten Phönix-Stecker:



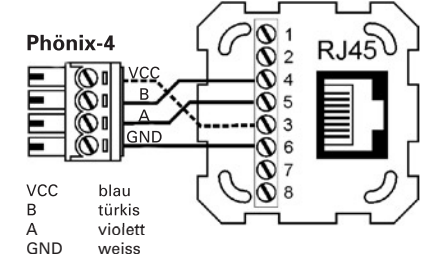
Revox Multiroom-Bus RJ45-Dose geschirmt (ITplus® mit Schraubklemmen 1198-118.XXX.ITS oder 1198-428.XXX.ITS)

Die Adernbelegung sowie Farbkennzeichnung beim Kabel Kat. 7 S-STP entspricht einer Standard Ethernet-Verkabelung (EIA/TIA-T568B).



Wanddisplay Re:control 4217.M an RJ45-Dose geschirmt (ITplus® mit Schraubklemmen 1198-118.XXX.ITS oder 1198-428.XXX.ITS)

Anschlussbelegung U72 ABG an RJ45-Dose:



Wanddisplay Re:control 4217.M

Anschlussbelegung U72 ABG an geschraubten Phönix-Stecker:



Patch-Kabel Kat. 7

Anschlusskabel Revox Multiroom-Bus zwischen RJ45-Dose ITplus® und M219 Nebenraumverstärker oder M51 source management.

Feller

MEHR INNOVATION

FELLER AG • Postfach • CH-8810 Horgen • Telefon +41 44 728 72 72 • Telefax +41 44 728 72 99 • www.feller.ch

REVOX

Revox (Schweiz) AG
 Althardstrasse 146
 8105 Regensdorf
 Telefon +41 44 871 66 11
 Telefax +41 44 871 66 19
 www.revox.ch