

# 03.21

Feller Neuheiten Oktober - Januar

Zeitsparend umgesetzt

## FTTH-Boxen

Up to date

## Software DispoSuite

Lernen leicht gemacht

## Ausbildungsmodule und Tutorials

[feller.ch](https://feller.ch)

*Feller*

by **Schneider** Electric

# Erfolg liegt im Detail

Ein Produkt, ein System oder eine Idee ist nie ganz fertig ausgereift. Nur was sich weiterentwickelt, lebt auch weiter und erfüllt die aktuellen wie auch zukünftigen Anforderungen. Es ist nicht immer der grosse Wurf, sondern die kleinen Detailarbeiten und -verbesserungen, die den nachhaltigen Erfolg bringen. Gerne präsentieren wir Ihnen in dieser Neuheiten-Übersicht unsere Weiterentwicklungen und Neuheiten.

## FTTH Boxen/Kabel-Boxen

Mit EASYNET und den FTTH Boxen/FTTH Kabel-Boxen lassen sich Glasfaser-Heimnetzwerklösungen unkompliziert und zeitsparend umsetzen. Ohne teure Tools und ohne selbst Glasfasern zu spleissen.

## Software Updates DispoSuite

Das neueste Software-Release für DispoSuite wartet mit vielen Erweiterungen und neuen Funktionen auf. So wird die webbasierte Planungssoftware für Klein-, Zähler- und Energieverteilungen noch effizienter.

## Tutorials Wiser by Feller

Lernen Sie in wenigen Minuten alles Wissenswerte zur Installation und Inbetriebnahme per Magnet einer Wiser by Feller Anlage. Die Tutorials geben Ihnen weitere nützliche Hinweise zu Geräte-Einstellungen und Reset-Funktionen.

## Feller Ausbildung KNX und Wiser by Feller

Wenn Sie Ihr KNX-Wissen auffrischen und sich auf den neuesten Stand bringen wollen, ist der zertifizierte KNX-Refresherkurs genau das Richtige für Sie.

Mit unseren neuen, digitalen Lernmodulen bieten wir Ihnen die Möglichkeit, die Grundlagen der Wiser Connected Home Technologie kennenzulernen und anzuwenden. Wann und wo immer Sie wollen.

## Aktuelle Dokumentationen

Wir haben die Systemdokumentation EASYNET überarbeitet und auf den neusten Stand gebracht. Für Bauherren und Architekten steht zudem die neue Broschüre Feller Home bereit. Beide Dokumentationen sind in elektronischer und gedruckter Form erhältlich.

Wir wünschen Ihnen eine interessante Lektüre. Bei Fragen steht Ihnen wie immer unser Customer Service Center gerne zur Verfügung.

**Reiner Hoffmann**  
Sales Director Buildings

# Inhaltsverzeichnis

<b>Produktablösung:</b>	
FTTH Boxen / FTTH Kabel-Boxen	4
<b>Software Updates:</b>	
DispoSuite	5
<b>Feller Tutorials:</b>	
Wiser by Feller	6
<b>Feller Ausbildungen:</b>	
Wiser by Feller - Digitaler Lernpfad	7
KNX-Refresherkurs	8
<b>Produktabkündigungen</b>	9
<b>Feller Dokumentationen:</b>	
Systemdokumentation EASYNET	10
Broschüre Feller Home	10
<b>Messevorschau:</b>	
Feller an der Swissbau	11

## Hinweis

Die in dieser Broschüre publizierten Informationen und Angaben zu Produkten und Lieferformen entsprechen dem Stand Oktober 2021. Irrtümer, technische Änderungen sowie Lieferverzögerungen bleiben vorbehalten. Bei Unklarheiten wenden Sie sich bitte an das Feller Customer Service Center.  
Telefon: 0844 72 73 74,  
E-Mail: [customercare.feller@feller.ch](mailto:customercare.feller@feller.ch)

## Markenhinweis

EDIZIO, EDIZIOdue, STANDARDdue, NEVO sowie piriOS sind eingetragene Marken der Feller AG.

## Produktablösung

# FTTH Boxen/Kabel-Boxen

### FTTH-Installationen leicht gemacht

Dank den neuen vorkonfektionierten FTTH Boxen und FTTH Kabel-Boxen lassen sich Glasfaser-Installationen einfach und zeitsparend umsetzen. Ohne teure Tools und ohne selbst Glasfasern zu spleissen. Die **FTTH Boxen** beinhalten vorkonfektionierte FTTH Dosen in UP- oder AP-Ausführung, bestückt mit 2 oder 4 x LC/APC Steckern sowie in 6 verschiedenen Kabellängen. In den **FTTH Kabel-Boxen** befinden sich vorkonfektionierte Glasfaserkabel, ebenfalls in 6 verschiedenen Längen, wahlweise mit 2 oder 4 x LC/APC Steckern bestückt. Mit der FTTH Kabel-Box in Kombination mit dem EASYNET Duplex-Anschlussmodul (1180-2F3F3) lässt sich schnell und unkompliziert aus jedem EASYNET Montageset eine OTO-Dose realisieren. Für Installateure, die lieber selbst spleissen, bietet Feller ein 2er- beziehungsweise 4er-Pigtail-Set an (als Zubehör zu den FTTH Dosen).



Mehr Infos zum Produkt:  
[feller.ch/ftth](http://feller.ch/ftth)

**Liefertermin**

**01.11.2021**

### Merkmale

- FTTH Boxen:
  - vorkonfektionierte FTTH-Dosen
  - in UP- oder AP-Ausführung
  - mit 2 oder 4 x LC/APC Steckern
  - 6 verschiedene Kabellängen (20, 30, 40, 50, 60, 80 m), Kabel G657.A2
- FTTH Kabel-Boxen:
  - vorkonfektionierte Glasfaserkabel mit Micro-Verteiler
  - Glasfasern einzeln schutzisoliert
  - mit 2 oder 4 x LC/APC Steckern
  - 6 verschiedene Kabellängen (20, 30, 40, 50, 60, 80 m), Kabel G657.A2
- Pigtail Sets:
  - Standardlänge 1,0 m, semi-tight buffer
  - mit 2 oder 4 x LC/APC Steckern

### Vorteile

Für den Fachmann:

- Mit EASYNET und den FTTH Boxen/FTTH Kabel-Boxen lassen sich Glasfaser-Heimnetzwerk-lösungen unkompliziert und schnell realisieren.
- Jedes EASYNET Montagsets kann als OTO-Dose eingesetzt werden. Dazu braucht es lediglich die FTTH Kabel-Box und das EASYNET Duplex-Anschlussmodul (1180-2F3F3).

Für den Endkunden:

- Heimnetzwerk-lösungen mit EASYNET und den FTTH Boxen überzeugen durch höchste Qualität zu marktgerechten Preisen.

### → Online-Katalog

Abbildung	Bezeichnung	Artikelnummer	E-Nummer
1	EASYNET FTTH Box, 2x LC/40 m, UP	1180-FT.402C-B.FM.61	866 723 400
2	EASYNET FTTH Box, 4x LC/40 m, UP	1180-FT.404C-B.FM.61	866 723 500
3	EASYNET FTTH Box, 2x LC/40 m, AP	1180-FT.402C-B.XM.61	866 721 400
4	EASYNET FTTH Box, 4x LC/40 m, AP	1180-FT.404C-B.XM.61	866 721 500
5	EASYNET FTTH Kabel-Box, 2x LC/40	1180-FO.402	866 723 410
6	EASYNET FTTH Kabel-Box, 4x LC/40	1180-FO.404	866 723 510
7	Pigtail Set rot/grün, 2x LC	1180-PT.24	101 950 010
8	Pigtail Set rot/grün/gelb/blau, 4x LC	1180-PT.44	101 950 000
9	EASYNET Anschlussmodul Duplex F-3000 S-One (bestehender Artikel)	1180-2F3F3	966 731 420



1

2

3

4

5

6

7

8

9

## Software Updates

# DispoSuite neuester Release

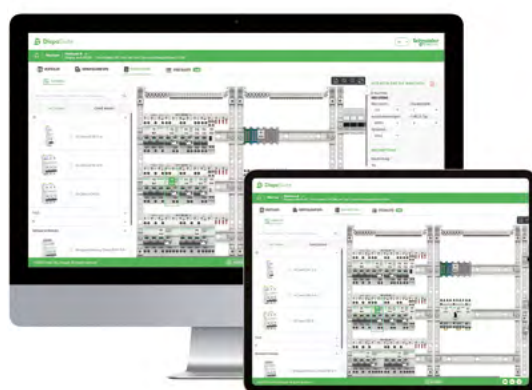
### Mit Feller immer up to date

In dieser Rubrik informieren wir regelmässig über aktuelle und kommende Software Updates für unsere Systeme. Die Updates sind jeweils auch auf unserer Website ersichtlich.


## Software Update DispoSuite

Wir bauen die Planungssoftware DispoSuite laufend weiter aus. Das aktuelle Software Update beinhaltet folgende Erweiterungen und Funktionen:

- Produkterweiterungen:
  - Messgeräte
  - Gateways und Netzgeräte
  - ComPacT NSX Dummy in Prisma XS
- Erweiterungen im Rollenkonzept (Teilen als Bearbeiter oder Betrachter):
  - Wechsel der Rollen Betrachter zum Bearbeiter und vice versa
  - Geteilte Projekte in eigene Projekte kopieren
  - Übergeben der Inhaberrechte an ein Projektmitglied
  - Einfacheres Teilen der Projekte
- Serienbeschriftung eines Verteilers
- Beschriftungsstreifen – optionaler Druck auf Rückseite (Resi9 KV, Pragma multi, Prisma XS)
- Anzeigen und Druck Typenschild
- Link auf Datenblätter aus der Stückliste
- Neue Anwendungs-Icons
- Noch klarere Strukturierung im Projekt



Mehr Infos zur Software:  
[disposuite.feller.ch](https://disposuite.feller.ch)



## Tutorials

# Wiser by Feller

### Wissenswertes einfach und schnell erklärt

Mit Erklär-Videos, sogenannten Tutorials lassen sich Systeme und Produkte schnell und verständlich erklären. Das gilt auch für die digitale Heimautomationslösung Wiser by Feller, für die wir für Sie eine ganze Reihe kurzer, themenspezifischer Tutorials erstellt haben. Schauen Sie doch mal rein und erleben Sie wie einfach, flexibel und zukunftsweisend dieses System funktioniert.

Neben Tutorials bietet Ihnen Feller zudem eine webbasierte Ausbildung - den digitalen Lernpfad für Wiser by Feller an. Alle Infos dazu finden Sie auf der Seite 7.

## Wiser by Feller Tutorials









Eine Wiser by Feller Anlage kann entweder über die eSetup App in Betrieb genommen werden oder per Magnet. In den nachfolgend aufgeführten Tutorials lernen Sie in wenigen Minuten alles Wissenswertes über die Inbetriebnahme einer Anlage per Magnet. Die Tutorials geben Ihnen zudem weitere nützliche Hinweise zu Geräte-Einstellungen und Reset-Funktionen.

- Überprüfung der Verdrahtung und der Kommunikation per Magnet
- Hauptstellen und Nebenstellen verknüpfen per Magnet
- Szenen einrichten per Magnet ohne WLAN-Apparat
- Tastenbeleuchtung einstellen per Magnet
- Dimmer-Einstellungen per Magnet
- Alle Verknüpfungen eines Apparates aufheben mit dem Magnet
- Anlage auf Werkseinstellung zurücksetzen per Magnet
- WLAN-Apparat auf Werkseinstellung zurücksetzen

Diese und später folgende Tutorials finden Sie unter:



[feller.ch/wiser/tutorials](https://feller.ch/wiser/tutorials)

1		<b>Wiser by Feller Tutorial – Überprüfung der Verdrahtung und der Kommunikation per Magnet</b> Feller AG
2		<b>Wiser by Feller Tutorial – Hauptstellen und Nebenstellen verknüpfen per Magnet</b> Feller AG
3		<b>Wiser by Feller Tutorial – Szenen einrichten per Magnet ohne WLAN-Apparat</b> Feller AG
4		<b>Wiser by Feller Tutorial – Tastenbeleuchtung einstellen per Magnet</b> Feller AG
5		<b>Wiser by Feller Tutorial – Dimmer-Einstellungen per Magnet</b> Feller AG
6		<b>Wiser by Feller Tutorial – Alle Verknüpfungen eines Apparates aufheben mit dem Magnet</b> Feller AG
7		<b>Wiser by Feller Tutorial – Anlage auf Werkseinstellung zurücksetzen per Magnet</b> Feller AG
8		<b>Wiser by Feller Tutorial – WLAN-Apparat auf Werkseinstellung zurücksetzen</b> Feller AG



## Feller Web-Ausbildung

# Wiser by Feller Digitaler Lernpfad

Mit Wiser by Feller, dem neuen drahtgebundenen Homeautomations-System von Feller AG, werden die technologischen Möglichkeiten im Bereich Connected Home für jeden Elektroinstallateur einfach nutzbar. Mit den digitalen Lernmodulen lernen Sie die Grundlagen der Wiser Connected Home Technologie kennen und anwenden. Damit können Sie Ihre Kunden auf dem Weg zum intelligenten Wohnen optimal begleiten.

### Ziele der Ausbildung

Sie kennen die Grundlagen und Möglichkeiten von Wiser by Feller. Sie wissen, worauf bei der Planung, Installation und Inbetriebnahme geachtet werden muss. Einzelne Schritte der Inbetriebnahme können Sie mittels Simulation selbständig durchführen.

### Ihre Vorteile

- Sie bestimmen, wann und wo Sie lernen möchten
- Repetition, wann immer Sie wollen
- Einfach nutzbar
- Zeitsparendes Lernen
- Weiterentwicklung Ihrer Fach- und Beratungskompetenz

### Zielgruppen

- Elektroinstallateure/innen EFZ
- Elektroplaner/innen EFZ
- Elektro-Projektleiter/innen
- Elektro-Teamleiter/innen

### Voraussetzungen

- Stabiler Internetzugang
- Smartphone, Tablet oder PC

Verfügbar ab  
**15.11.2021**

## Lernen wann und wo Sie wollen: digitaler Lernpfad Wiser by Feller



Zum digitalen Lernpfad:  
[feller.ch/wiserdigital](https://feller.ch/wiserdigital)

## Feller Ausbildung

# KNX-Refresherkurs

Sie haben vor einiger Zeit einen zertifizierten KNX-Grundkurs besucht und diesen mit dem offiziellen KNX-Partner-Zertifikat abgeschlossen. Falls Sie in der Zwischenzeit nicht mehr viel mit KNX gearbeitet haben und sich jetzt wieder auf den aktuellen Stand der KNX-Technik bringen wollen, ist der zertifizierte KNX-Refresherkurs genau das Richtige für Sie. Anhand von umfangreichen Praxisübungen werden Sie an dieser eintägigen Fachausbildung auf den neuesten Stand der KNX-Technik und der ETS gebracht. Dabei arbeiten Sie mit der aktuellen ETS-Programmiersoftware. An Ihrer persönlichen Praxiswand setzen Sie das Gelernte umgehend um.

Sie schliessen die Ausbildung ohne Prüfung, jedoch mit einem offiziellen, weltweit anerkannten Zertifikat der KNX Association ab. Zusätzlich erhalten Sie einen ETS-Rabattgutschein, mit welchem Sie eine ETS-Lite-Lizenz vergünstigt auf eine ETS Professional updaten können. Darüber hinaus werden Ihnen auf Ihrem persönlichen MyKNX-Konto 10 zusätzliche Credits zugewiesen.

## Ziele der Ausbildung

Sie frischen Ihre KNX-Kenntnisse auf und entwickeln diese weiter, indem Sie über die neuesten KNX-System- und Tool-Neuheiten informiert werden. Zum Beispiel wissen Sie, wie eine Topologie nach TP1 256 aufgebaut ist und wie diese in der Praxis umgesetzt wird. Ebenfalls wissen Sie, wie Sie mit Hilfe der KNX-Swiss-Projektrichtlinien KNX-Projekte strukturiert umsetzen können. Die Inbetriebnahme von KNX-Anlagen treibt Ihnen keinen Schweiß mehr auf die Stirn, denn Sie kennen das korrekte Vorgehen mit unterschiedlichen Schnittstellen wie USB oder KNX/IP. Ebenfalls parametrieren Sie Koppler korrekt und wissen über Dummy-Applikationen und deren Anwendung Bescheid. Im Weiteren kennen Sie den Einsatz und die Funktion von KNX RF. Bei allfälligen Störungen auf einer KNX-Anlage führen Sie mit der ETS kompetent eine Diagnose durch und analysieren die Monitoraufzeichnung. Ebenfalls beherrschen Sie das korrekte ETS-Projekthandling.

## Ihre Vorteile

- Die Feller Ausbildung als Ganzes ist eduQua zertifiziert
- Es erwartet Sie eine professionelle Ausbildungsgestaltung
- Die Ausbilder haben Praxiserfahrung und kennen die Herausforderungen unserer Kunden
- Reelle Projekte werden in der Ausbildung eingebunden → hoher Praxisbezug
- Der Ganztages-Kurs hält genügend Zeit für Praxisübungen und Fragen bereit
- Weiterentwicklung Ihrer Fach- und Beratungskompetenz
- Kleine Teilnehmerzahl
- Sie erhalten ein offizielles KNX Zertifikat «KNX Refresherkurs»



Zur Anmeldung:  
[feller.ch/ausbildung](https://www.feller.ch/ausbildung)



## Kursinhalte

- Überblick über den aktuellen Stand der KNX-Technik
- Umsetzen von KNX-Projekten in die Praxis
- Anwenden der Projektrichtlinien nach KNX Swiss
- Korrekter Projektablauf in der ETS-Programmiersoftware
- Vorgehen bei der Inbetriebnahme einer KNX-Anlage
- Korrekte Koppler-Parametrierung, Einsatz von Dummy-Applikation
- Diagnose und Monitoring
- Telegramm Analyse
- Projekthandling ETS

## Methodik

- Vorgängige Online-Lerneinheit
- Präsenztraining

## Zielgruppen

- Absolventen/-innen des KNX-Grundkurses, welche längere Zeit nicht mehr mit KNX/ETS gearbeitet haben

## Voraussetzungen

- Gültiges KNX-Grundkurs-Zertifikat mit persönlicher KNX-Partner Nummer der KNX Association
- Grundwissen in der Elektrotechnik
- Erfahrung im Umgang mit Laptop

## Kursdaten 2021

Alle Daten und das Anmeldetool finden Sie unter: [www.feller.ch/ausbildung](https://www.feller.ch/ausbildung)  
Die Ausbildung wird in Deutsch durchgeführt.

## Kursort / Dauer

TrainingCenter Horgen  
1 Tag von 08.00 bis 17.00 Uhr  
Eintreffen der Kursteilnehmer um 7.45 Uhr

## Investition pro Person

CHF 480.– (exkl. MWST)  
inkl. Unterlagen und Verpflegung

Die Ausbildungsplätze sind begehrt, weshalb wir eine rasche Reservation empfehlen.

Sichern Sie sich Ihre gewünschten Ausbildungs-Daten jetzt online unter:

[www.feller.ch/ausbildung](https://www.feller.ch/ausbildung)

Antworten auf Ihre Fragen zur Ausbildung erhalten Sie unter: **Tel. 044 728 77 77**

**Hinweis:** Vorgaben des Bundes bezüglich Covid-19 können zu Anpassungen oder Verschiebungen führen.



## Feller Programm

# Produktabkündigungen

Nachfolgend finden Sie eine Kurzübersicht zu Produkten, welche demnächst aus dem Feller Programm genommen werden. Detailinformationen zu den betroffenen Produkten finden Sie unter [www.feller.ch/abkueendigungen\\_oktober2021](http://www.feller.ch/abkueendigungen_oktober2021)

### Heimnetzwerk EASYNET

Produkt: FTTH-Box  
Bauarten: EDIZIOdue UP/AP  
Artikelnummern: 1180-FT.x02C.FM... / 1180-FT.x02C.XM...

**Diese Produkte sind nur noch solange Vorrat erhältlich, beziehungsweise bis 31.12.2021. Als Ersatzprodukte stehen ab 01.11.2021 die neuen FTTH-Boxen (Seite 4) zur Verfügung.**

Per 31.12.2021

### KNX IR

Produkt: KNX-IR-Taster  
Bauarten: EDIZIOdue UP/AP  
Artikelnummern: 4712... / 4713... / 4714... / 4716...

Produkt: KNX-IR-Modul  
Bauart: REG  
Artikelnummer: 4760.REG

**Diese Produkte werden per 31.12.2021 ersatzlos abgekündigt.**

Per 31.12.2021

### zeprion IR

Produkt: IR-Taster  
Bauarten: EDIZIOdue UP/AP  
Artikelnummern: 33...IR...

**Diese Produkte werden per 31.12.2021 ersatzlos abgekündigt.**

Per 31.12.2021

### EVlink

Produkt: EVlink AC Ladestation Wallbox und Wallbox +  
Artikelnummern: EVH2... / EVH3...

**Diese Produkte werden per 31.10.21 abgekündigt. Die EVlink Smart Wallbox ist hingegen normal erhältlich. Mehr Infos bezüglich Ersatzprodukte finden Sie in der kommenden Neuheitenübersicht.**

Per 31.10.2021

Feller Dienstleistung


# Systemdoku EASYNET Broschüre Feller Home

**Auf dem neusten Stand**

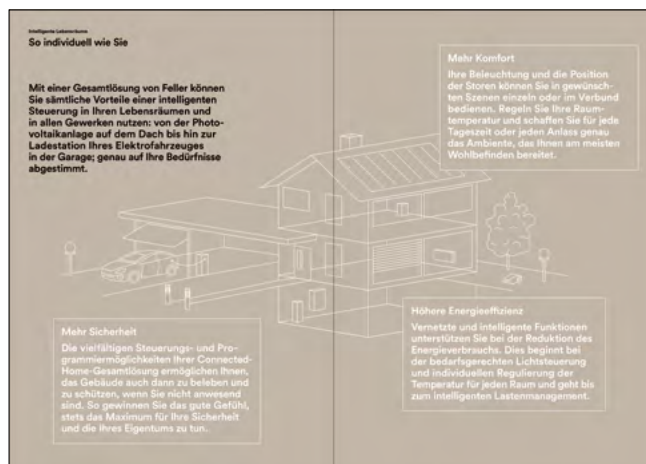
Wir haben die Systemdokumentation EASYNET überarbeitet und auf den neusten Stand gebracht. Für Bauherren und Architekten steht zudem die neue Broschüre Feller Home bereit. Die beiden Dokumentationen sind in elektronischer und gedruckter Form erhältlich.



Art.Nr.: 62.EASYNET-D.2110



Art.Nr.: 55.HOME-D.2109



Die neuen Feller Systemdokumentationen EASYNET und die Feller Home Broschüre können Sie bequem unter folgendem Link downloaden: [online-katalog.feller.ch/download/](https://online-katalog.feller.ch/download/)



Messevorschau

# Feller an der Swissbau

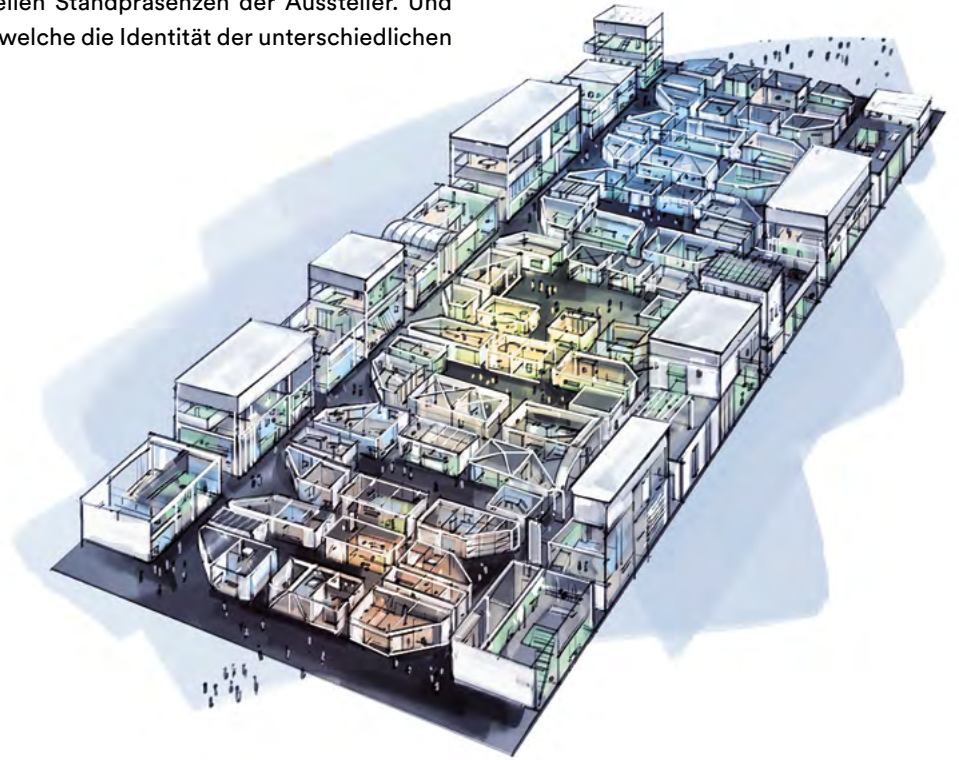
**Neues Konzept Swissbau City**

Mit dem neuen Konzept Swissbau City wird die Messe völlig neu gestaltet. Einerseits mit einer neuen Platzierung für die individuellen Standpräsenzen der Aussteller. Und andererseits mit den zentralen Marktplätzen, welche die Identität der unterschiedlichen Themenbereiche stärken sollen.



**BRINGT ALLES ZUSAMMEN.**

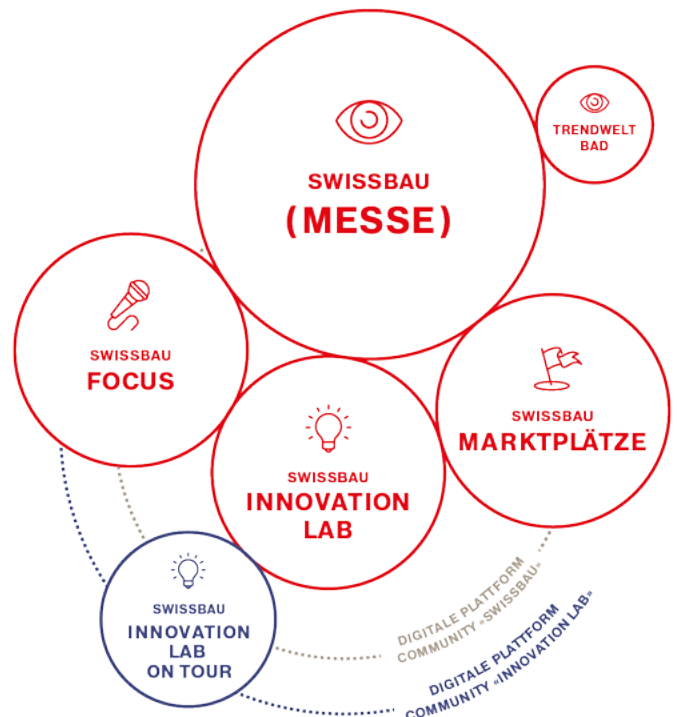
**18. – 21. Januar 2022**



**Swissbau bringt alles zusammen**

Die Mehrbranchenmesse bietet neu mit Marktplätzen pro Themenbereich sowie mit dem Swissbau Innovation Lab als Plattform für die digitale Transformation und dem Swissbau Focus als interdisziplinäres Veranstaltungs- und Netzwerkformat Ausstellern und Besuchern eine Live-Experience-Plattform mit hoher Aktualität und Relevanz.

Hier treffen sich Bauherren, Architekten und Fachleute aus den verschiedenen Bereichen. Also auf keinen Fall verpassen!



**Besuchen Sie uns in Basel in der Halle 1.1, Stand D40.**

**Tickets bestellen und auf "Weiter als Gast" klicken**



# 03.21

## Feller Neuheiten

### Feller AG

Postfach  
Bergstrasse 70  
8810 Horgen  
T 0844 72 73 74  
E [customercare.feller@feller.ch](mailto:customercare.feller@feller.ch)  
[www.feller.ch](http://www.feller.ch)

### Feller SA

Agence Suisse Romande  
Chemin de Mongevon 25  
1023 Crissier  
T 0844 72 73 74  
E [customercare.feller@feller.ch](mailto:customercare.feller@feller.ch)  
[www.feller.ch](http://www.feller.ch)



Folgen Sie uns

The logo for Feller, featuring the word "Feller" in a black, elegant, cursive script font.

by **Schneider** Electric