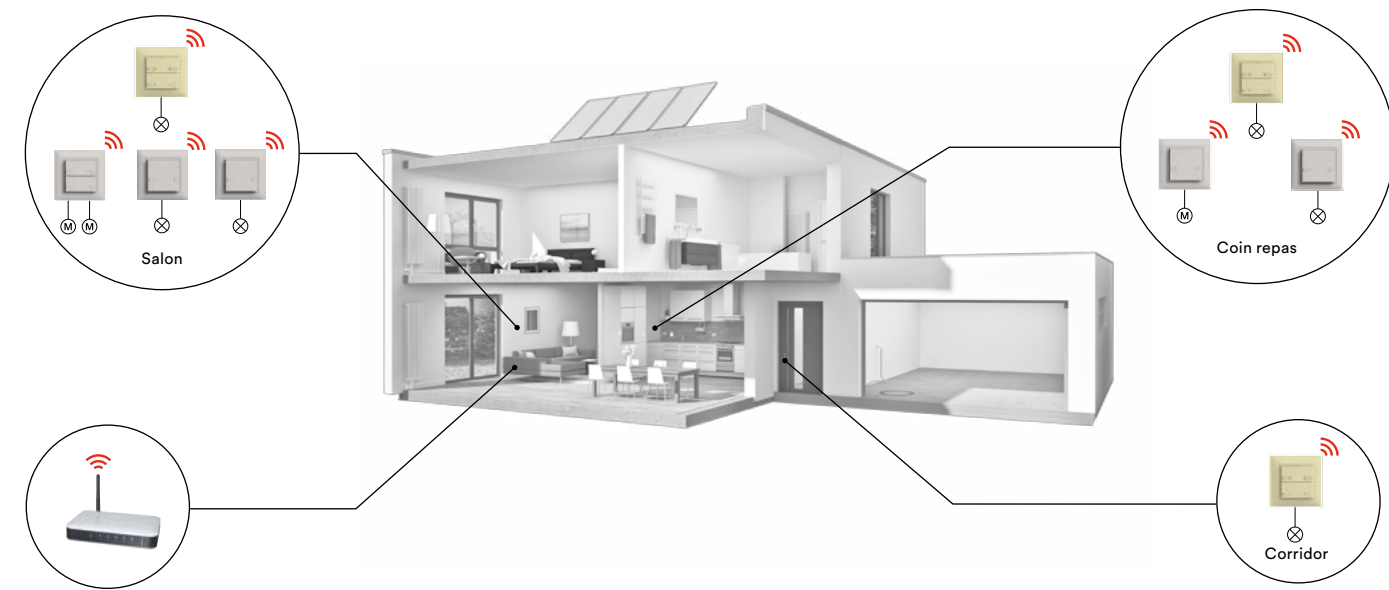


Autonome.

Chaque appareil relié à zeptrionAIR fonctionne en toute autonomie

zeptrionAIR est un dispositif décentralisé. Les appareils fonctionnent indépendamment les uns des autres. Scénarios ou programmeurs sont enregistrés séparément dans chaque appareil. Ils sont interconnectés via le réseau WLAN. Mais il est aussi possible de commander les fonctions manuellement par touche sans recourir au WLAN. Ceci apporte une sécurité supplémentaire au cas où le réseau domestique WLAN tomberait en panne.



Tout ce qu'il vous faut pour une commande intelligente de l'éclairage et des stores:

- Un module intermédiaire WLAN 2K pour la connexion au réseau WLAN
- Un set de recouvrement zeptrionAIR avec des touches intelligentes pour scénarios ou programmeur
- Une unité fonctionnelle zeptrion pour l'éclairage et les stores
- Application zeptrion pour l'activation à distance et la configuration des touches intelligentes zeptrionAIR
- Un réseau domestique WLAN en place avec une couverture radio



Les modules intermédiaires WLAN et les sets de recouvrement zeptrionAIR peuvent équiper les actionneurs zeptrion suivants:

- Moteur 1 canal et 2 canaux
- ON/OFF éclairage à 1 canal et 2 canaux
- Variateur universel
- Variateur LED
- Variateur 1-10 V
- Variateur DALI

Venez découvrir zeptrionAIR sur notre site Internet:
www.zeptrionair.ch



Feller AG
Postfach
Bergstrasse 70
CH-8810 Horgen
Téléphone +41 44 728 72 72
Téléfax +41 44 728 72 99
www.feller.ch


Feller SA
Agence Suisse Romande
Caudray 6
CH-1020 Renens
Téléphone +41 21 653 24 45
Téléfax +41 21 653 24 51
www.feller.ch

Life Is On

Feller
by Schneider Electric

zeptrionAIR

La domotique facile.




Feller
by Schneider Electric

Simple.

Planification et installation sans difficultés

Si vous connaissez les interrupteurs et les prises Feller, vous allez maîtriser zeprionAIR en un tour de main. Cette solution d'automatisation de l'habitat intelligente repose sur la planification et l'installation comme vous les connaissez tout en permettant cependant une flexibilité sans précédent pour la commande et l'automatisation de l'éclairage et des stores – dans toutes les pièces. Les commandes centrales, les scénarios, le programmeur ou la simulation de présence sont faciles à mettre en œuvre. L'éclairage et les stores fonctionnent immédiatement.

Tout ce qu'il vous faut pour une commande décentralisée de l'éclairage et des stores desservant toutes les pièces:



Une technique d'installation connue

- Planification habituelle
- Installation simple (seuls, un neutre et un conducteur polaire sont nécessaires)
- Aucune borne supplémentaire
- Pas d'appareils de programmation dans le distributeur
- L'actionneur est disponible immédiatement. Le fonctionnement et le raccordement correct peuvent être vérifiés immédiatement.

Appli zeprion avec un assistant d'intégration



Aucun travail d'intégration ne vous attend, car c'est généralement le client lui-même qui intègre les appareils zeprionAIR dans son réseau domestique WLAN. Et cette tâche est rapidement terminée grâce à l'assistant d'intégration figurant dans l'appli zeprion. De cette manière, zeprionAIR est, pour vous en tant qu'installateur électrique, l'entrée en matière idéale dans le monde de l'automatisation et de la commande domestiques.

Flexible.

Au montage comme en fonctionnement

Pourquoi zeprionAIR est-il si flexible? Parce que chaque scénario peut être assigné à tout poussoir, peu importe sa position dans la maison. Les tâches de planification et de câblage sont ainsi totalement superflues. Cette nouvelle flexibilité profite à tous: côté installateur, le travail de montage diminue nettement. Côté propriétaires de maison ou d'appartement, ils n'ont plus besoin de tout définir par avance, ils peuvent au contraire adapter les scénarios et les fonctions à tout moment à leurs souhaits et besoins personnels.



Par ailleurs,

l'appli zeprion est déjà pré-installée sur le Home-Panel 7". Outre le smartphone et les poussoirs, les fonctions peuvent aussi être utilisées depuis le Home-Panel.

Confortable.

Commuter sur relaxation par simple appui d'une touche

zeprionAIR apporte une flexibilité sans précédent à l'utilisatrice ou l'utilisateur dans la commande de l'éclairage et des stores. Une lumière agréablement tamisée autour du canapé? Tout allumer ou tout éteindre en appuyant sur une seule touche? Simuler une présence pendant les vacances? Aucun problème. Vous augmentez le confort et la sécurité dans la maison de manière significative. Et si vos besoins venaient à changer, refaites tout simplement la configuration avec zeprionAIR: vous définissez les scénarios dans l'appli zeprion, les transférez aux sets de recouvrement où vous les confirmez une nouvelle fois – c'est tout. Mais l'application sur le smartphone ou la tablette ne sert pas seulement à configurer des scénarios. Le smartphone ou la tablette servent bien entendu aussi de commande à distance contemporaine.



1. Définissez un scénario unique via l'appli zeprion (avec l'éclairage et les stores de votre choix).

2. Sélectionnez le scénario à exécuter dans l'appli zeprion. Les touches de scène zeprionAIR se mettent alors à clignoter.

3. Appuyez sur la touche de scène zeprionAIR souhaitée pour commander le lancement du scénario – et le tour est joué.

Avantages pour les propriétaires d'appartement et de maison en un coup d'œil:

- Une solution économique grâce à l'utilisation du réseau WLAN en place
- Gain en confort du fait de la commande intelligente dans de nombreuses situations dans l'habitat
- Haute flexibilité: adaptation simple des scénarios et fonctions automatiques
- Activation à distance par smartphone ou tablette
- Protection contre les effractions grâce à la simulation de présence
- Assistance Feller garantie pour les nouveautés et nouveaux développements