


NOUVEAUTÉS

4/2010

Nouvel interrupteur / contact à tirage | élargissement de l'assortiment CECOFLEX®




NOUVEAUTÉ PRODUIT

NOUVEL INTERRUPTEUR / CONTACT À TIRAGE

Domaine d'utilisation varié

Eh oui, il existe encore, le traditionnel interrupteur ou contact à tirage. Dans le même design simple et discret que jusqu'à présent. Mais basé sur un nouvel interrupteur ou contact à poussoir, transformé en interrupteur ou contact à tirage grâce à un mécanisme ingénieux. Ainsi, le nouveau mécanisme d'appareil reste compatible avec les sets de recouvrement existants.



Fiche technique


Exécutions	EDIZIOdue UP, AP Standard UP, AP
Couleurs	14 couleurs synthétiques
Délai de livraison	1.1.2011
Fonctions	interrupteur/contact à tirage 16A / 250 V AC

Domaine d'utilisation

La diversité d'utilisation du nouvel interrupteur et contact à tirage Feller s'étend aux domaines de l'hôtellerie, des EMS, des établissements de soins et des foyers ainsi qu'à celui des hôpitaux. Et souvent, on utilise l'interrupteur à tirage aussi dans les chambres à coucher traditionnelles. Son design simple ainsi que sa disponibilité dans les 14 couleurs EDIZIOdue en font une solution idéale dans ces domaines d'utilisation. Que ce soit pour remplacer des interrupteurs ou contacts à tirage existants ou pour de nouvelles installations.

Caractéristiques

- Design simple et élégant, sans vis visibles
- Bornes à fiche pour un raccordement simple et sûr
- Ergots de libération de fil colorés à coins arrondis
- Technique éprouvée des interrupteurs / boutons poussoirs
- Disponible comme interrupteur à tirage (schéma 3) ou contact de tirage (fermeture-ouverture)
- Dimensionné pour 16 A
- Cordon de tirage disponible séparément (remplacement)
- 14 couleurs EDIZIOdue
- Garantie Feller de 5 ans



Nouveau concept: les interrupteurs / boutons poussoirs de la dernière génération sont munis d'un dispositif de renvoi et on dispose ainsi d'un nouvel interrupteur / contact à tirage

EDIZIOdue sec
Interrupteurs à tirage

Appareils montés

Montage encastré

FMI
Blanc+couleur

Montage apparent

FX.54
Blanc+couleur

Système modulaire

Composantes

FM
Blanc+couleur
pour combinaisons

F
Blanc+couleur
pour combinaisons

Interrupteur à tirage ■ 16 A, 230 V CA ■
Avec bornes enfichables ■ Sans cordon de
tirage ■ Profondeur 27 mm ■ FX.54: Hauteur
63 mm



Inversion ■ 3/1 L

7573.FMI.61
311 440 000

7573.FX.54.61
302 440 000

7573.FM.61
311 443 000

7573.F.61
311 446 000

Poussoir à tirage ■ 16 A, 230 V CA ■ Avec
bornes enfichables ■ Sans cordon de tirage ■
Profondeur 27 mm



Fermeture-ouverture ■ 1 L

7573.AR.FMI.61
452 440 000

7573.AR.FM.61
452 443 000

7573.AR.F.61
452 446 000

Couleur: indiquer le code
voir table des couleurs
EDIZIOdue

Système modulaire

Mécanismes

BSM

Avec plaque de fixation

BSE

Sans plaque de fixation

Set de recouvrement

FMI

Blanc+couleur

F

Blanc+couleur

Interrupteur à tirage ■ 16 A, 230 V CA ■
Avec bornes enfichables ■ Sans cordon de
tirage ■ Profondeur 27 mm



Inversion ■ 3/1 L

7573.BSM
311 446 790

7573.BSE
311 443 790

920-7573.FMI.61
378 596 000

920-7573.F.61
378 586 000

Poussoir à tirage ■ 16 A, 230 V CA ■ Avec
bornes enfichables ■ Sans cordon de tirage ■
Profondeur 27 mm



Fermeture-ouverture ■ 1 L

7573.AR.BSM
352 443 790

7573.AR.BSE
352 446 790

920-7573.FMI.61
378 596 000

920-7573.F.61
378 586 000

Couleur: indiquer le code voir table des couleurs
EDIZIOdue

Standard
Interrupteurs à tirage

Appareils montés

Montage encastré

PMI
Blanc+noir

Montage apparent

X
Blanc

Système modulaire

Composantes

PM
Blanc+noir

P
Blanc+noir
pour combinaisons

Interrupteur à tirage ■ 16 A, 230 V CA ■
Avec bornes enfichables ■ Sans cordon de
tirage ■ Profondeur 27 mm ■ X: Hauteur
59 mm



Inversion ■ 3/1 L

7573.PMI.61
311 450 000

7573.X.61
201 450 000

7573.PM.61
311 453 000

7573.P.61
311 456 000

Poussoir à tirage ■ 16 A, 230 V CA ■ Avec
bornes enfichables ■ Sans cordon de tirage ■
Profondeur 27 mm



Fermeture-ouverture ■ 1 L

7573.AR.PMI.61
352 440 000

7573.AR.PM.61
352 443 000

7573.AR.P.61
352 446 000

Noir: indiquer le code
.60 (.50)

Système modulaire

Mécanismes

BSM

Avec plaque de fixation

BSE

Sans plaque de fixation

Set de recouvrement

PMI

Blanc+noir

P

Blanc+noir

Interrupteur à tirage ■ 16 A, 230 V CA ■
Avec bornes enfichables ■ Sans cordon de
tirage ■ Profondeur 27 mm



Inversion ■ 3/1 L

7573.BSM
311 446 790

7573.BSE
311 443 790

920-7573.PMI.61
377 416 000

920-7573.P.61
377 406 000

Poussoir à tirage ■ 16 A, 230 V CA ■ Avec
bornes enfichables ■ Sans cordon de tirage ■
Profondeur 27 mm



Fermeture-ouverture ■ 1 L

7573.AR.BSM
352 443 790

7573.AR.BSE
352 446 790

920-7573.PMI.61
377 416 000

920-7573.P.61
377 406 000

Noir: indiquer le code .60 (.50)

ÉLARGISSEMENT DE L'ASSORTIMENT

L'ASSORTIMENT CECOFLEX® S'AGRANDIT

Davantage de flexibilité avec 12 raccordements dans le concentrateur

Depuis son lancement au 1er janvier 2010, CECOFLEX® s'est établi comme un système modulaire simple, avantageux et modulaire pour le câblage de logements. Le nouveau répartiteur 12-fois offre désormais encore plus de raccordements et permet ainsi un montage dans des logements plus grands. Sur la base des réactions issues de la pratique, trois nouveaux mécanismes enfichables ont été créés pour les boîtes de raccordement. Ils complètent idéalement l'assortiment CECOFLEX® et rendent le système encore plus flexible.



Concentrateur 12-fois UP T15.02.0011 / 977 820 108
Concentrateur 12-fois AP T15.01.0011 / 977 820 008
Les nouveaux concentrateurs en exécution UP et AP peuvent être commandés par les grossistes en matériel électrique

Fiche technique

Exécutions	Composants
Délai de livraison	1.1.2011

Domaine d'utilisation

CECOFLEX® est le câblage de communication avantageux pour les immeubles d'habitation. Maintenant il peut être adapté encore mieux aux besoins variables de manière flexible et sans grands frais d'installation. Avec le nouveau concentrateur 12-fois CECOFLEX®, des logements de jusqu'à douze pièces peuvent être raccordés. Du répartiteur central, les câbles d'installation passent en étoile dans les pièces ou sur les boîtes de raccordement existantes. Celles-ci sont équipées d'un mécanisme de base sur lequel les câbles d'installation sont raccordés. Le mécanisme de base peut ensuite être équipé de façon flexible et modulaire de différents mécanismes enfichables, au choix pour la téléphonie, les applications DSL et LAN. Si les exigences sont modifiées dans une pièce, il suffit de changer le mécanisme enfichable dans la boîte de raccordement et l'installation répond à nouveau à tous les besoins.



1xRJ45 pour 100BaseT
2xRJ45 pour DSL et T+T
















1xRJ45 100BaseT
2xTT pour DSL et T+T



1xRJ45 pour 100BaseT
1xTT pour ISDN, T+T, DSL

Caractéristiques

- Système modulaire pour des mécanismes d'application de téléphonie, DSL et LAN
- Souple et flexible grâce à la technique modulaire
- Installation de base simple, en étoile
- Mécanismes disponibles chez Feller et chez les grossistes en matériel électrique
- Concentrateur 12-fois disponible chez les grossistes en matériel électrique

Module 1xRJ45 ■ 8 pôles, UTP	
Gr 1/2	1131-101 879 922 000
Module 2xRJ45 ■ DSL / T+T, UTP	
Gr 1/2	1131-201 879 923 000
Module 2xRJ45 ■ LAN, DSL / T+T, UTP	
Gr 1/2	1131-202 879 924 000
Module 2xRJ45 ■ 8 pôles avec pontage, UTP, parallèle/sérielle	
Gr 2/2	1131-203 879 925 000
Module RJ45/TT83 ■ DSL/T+T, UTP	
Gr 1/2	1131-301 879 926 000
Module RJ11/TT83 ■ DSL/T+T, UTP	
Gr 1/2	1131-302 879 927 000
Module TT83/RJ45 ■ DSL/100BaseT, UTP	
Gr 1/2	1131-303 966 703 100
Module RJ45/TT83	
Gr 2/2	1131-401 879 928 000
Module RJ45/TT83 ■ RJ45 avec pontage, UTP	
Gr 1/2	1131-402 879 929 000
Module 3xRJ45 ■ 8 pôles /DSL, UTP	
Gr 2/2	1131-501 966 703 200
Module RJ45/2xTT83 ■ 8 pôles /DSL, UTP	
Gr 2/2	1131-601 966 703 300
Obturateur ■ Gr 1/2	
Blanc	1131-0.61 879 908 000
Noir	1131-0.60 879 908 050
Câble DSL Y ■ Non blindée ■ Blanc	
1 x RJ45, 2 x RJ11 ■ 0,5 m	1130-BBU.05.61 101 770 500

EDIZIOdue sec
Prises Cecoflex

Appareils montés

Montage encastré

FMI
Blanc+couleur

Montage apparent

FX.39
Blanc+couleur

Système modulaire

Composantes

FM
Blanc+couleur

F
Blanc+couleur

Mécanismes

BSM
Avec plaque de fixation

BSE
Sans plaque de fixation

Prise 1xRJ45 = 8 pôles, UTP ■ Profondeur 27 mm ■ FX.39: Hauteur 39 mm



Gr 1

1131-101.FMI.61
879 239 000

1131-101.FX.39.61
879 039 000

1131-101.FM.61
879 739 000

1131-101.F.61
879 639 000

1131-101.BSM.61
879 291 000

1131-101.BSE.61
879 290 000

Prise 2xRJ45 = 8 pôles avec pontage, UTP, parallèle/serielle ■ Profondeur 27 mm ■ FX.39: Hauteur 39 mm



1131-203.FMI.61
879 240 000

1131-203.FX.39.61
879 040 000

1131-203.FM.61
879 740 000

1131-203.F.61
879 640 000

1131-203.BSM
879 293 000

1131-203.BSE
879 292 000

Prise RJ45/TT83 = DSL/T+T, UTP ■ Profondeur 27 mm ■ FX.39: Hauteur 39 mm



1131-301.FMI.61
879 241 000

1131-301.FX.39.61
879 041 000

1131-301.FM.61
879 741 000

1131-301.F.61
879 641 000

1131-301.BSM.61
879 295 000

1131-301.BSE.61
879 294 000

Base d'installation = Avec bornes de vis
Sans module prise



1131-BSM
879 921 000

1131-BSE
879 920 000

Couleur: indiquer le code voir table des couleurs EDIZIOdue

Standard sec
Prises Cecoflex

Appareils montés

Montage encastré

PMI
Blanc+noir

Système modulaire

Composantes

PM
Blanc+noir

P
Blanc+noir

Mécanismes

BSM
Avec plaque de fixation

BSE
Sans plaque de fixation

Prise 1xRJ45 = 8 pôles, UTP ■ Profondeur 27 mm



Gr 1

1131-101.PMI.61
879 245 000

1131-101.PM.61
879 745 000

1131-101.P.61
879 645 000

1131-101.BSM.61
879 291 000

1131-101.BSE.61
879 290 000

Prise 2xRJ45 = 8 pôles avec pontage, UTP, parallèle/serielle ■ Profondeur 27 mm



1131-203.PMI.61
879 246 000

1131-203.PM.61
879 746 000

1131-203.P.61
879 646 000

1131-203.BSM
879 293 000

1131-203.BSE
879 292 000

Prise RJ45/TT83 = DSL/T+T, UTP ■ Profondeur 27 mm



1131-301.PMI.61
879 247 000

1131-301.PM.61
879 747 000

1131-301.P.61
879 647 000

1131-301.BSM.61
879 295 000

1131-301.BSE.61
879 294 000

Base d'installation = Avec bornes de vis
Sans module prise



1131-BSM
879 921 000

1131-BSE
879 920 000

Noir: indiquer le code ..60 (.50)

Set de recouvrement

FMI **F**
Blanc+couleur Blanc+couleur



920-1131.FMI.61
378 199 000

920-1131.F.61
378 198 000



920-1131.FMI.61
378 199 000

920-1131.F.61
378 198 000



920-1131.FMI.61
378 199 000

920-1131.F.61
378 198 000

Couleur: indiquer le code voir table des couleurs EDIZIOdue

Set de recouvrement

PMI **P**
Blanc+noir Blanc+noir



920-1131.PMI.61
378 323 000

920-1131.P.61
378 322 000



920-1131.PMI.61
378 323 000

920-1131.P.61
378 322 000



920-1131.PMI.61
378 323 000

920-1131.P.61
378 322 000

Noir: indiquer le code .60 (.50)

Table des couleurs EDIZIOdue

	Code Feller	Code E
Classic	Blanc	..61 . .00
	Gris clair	..65 . .30
	Gris foncé	..67 . .40
	Noir	..60 .950
	Transparent	..10 . .20
Natura	Crema	..35 . .10
	Beige	..38 .910
	Brun	..58 .990
	Moca	..59 . .90
	Terracotta	..53 .900
Pastell	Abricot	..47 . .50
	Lavendel	..71 . .70
	Pistache	..89 . .60
	Vanille	..37 . .80



Feller AG | Postfach | CH-8810 Horgen
Téléphone +41 44 728 72 72 | Téléfax +41 44 728 72 99 | www.feller.ch

Feller SA | En Budron H14 | CH-1052 Le Mont-sur-Lausanne
Téléphone +41 21 653 24 45 | Téléfax +41 21 653 24 51

E&K AG | F | 3000 | SD | 12.10 | 65.NEU410-F.1012

